



# I MEMORIA

Tomo 1/5

## INDICE GENERAL DEL PROYECTO

### tomo 1

#### I MEMORIA

MD-memoria descriptiva.

MD1 Datos básicos

MD2 Información previa

MD3 Descripción del proyecto

MC-memoria constructiva y de cálculo

MC0 Actuaciones previas

MC1 Sustentación del edificio (cimentación y saneamiento)

MC2 Sistema estructural

MC3 Sistema envolvente

MC4 Sistema de compartimentación

MC5 Sistema de acabados

MC6 Sistemas de acondicionamiento e instalaciones

MC7 Urbanización y equipamiento deportivo exterior

MA-memoria administrativa

MJ- memoria justificativa de cumplimiento de normativa

AM-anejos memoria

AM0 Cálculo de instalaciones

AM1 Cálculo de estructuras

AM2 Calificación energética

AM3 Estudio de gestión de residuos de construcción y/o demolición

AM4 Normativa de Obligado Cumplimiento

AM5 Memoria obtención de calidad en materiales y procesos

AM6 Instrucciones sobre uso, conservación y mantenimiento

AM7 Normas de actuación en caso de siniestro o emergencia

### tomo 2

AM8 Estudio de seguridad y salud

### tomo 3

AM9 Estudio geotécnico y topográfico

AM10 Inventario de arbolado afectado

AM11 Plan de control de calidad

AM12 Planning de obra

### tomo 4

#### II PLIEGO DE PRESCRIPCIONES TÉCNICAS

### tomo 5

#### III MEDICIONES Y PRESUPUESTO

#### IV PLANOS



Dirección General de Infraestructuras y Servicios  
CONSEJERÍA DE EDUCACIÓN, CIENCIA Y  
UNIVERSIDADES

## Comunidad de Madrid

PROYECTO BÁSICO Y DE EJECUCIÓN

18 AULAS DE PRIMARIA + BIBLIOTECA + 2  
AULAS DE DESDOBLE + 2 AULAS DE PEQUEÑO  
GRUPO + PISTA DEPORTIVA EN EL C.E.I.P.  
MARUJA MALLO DE MÓSTOLES.

SITUACIÓN

Avenida de la Osa Menor, s/n. 28938 Móstoles, Madrid

PROPIEDAD

D.G. Infraestructuras y Servicios de la  
CONSEJERÍA DE EDUCACIÓN,  
CIENCIA Y UNIVERSIDADES  
c/ Santa Hortensia, 30. 28002. Madrid

ARQUITECTO

Lola Miñarro Gaitán

FECHA

febrero 2024





## INDICE DE LA MEMORIA

### MD-MEMORIA DESCRIPTIVA

#### MD1- DATOS BÁSICOS

- A.1 Objeto del proyecto
- A.2 Promotor, autor del proyecto y colaboradores
- A.3 Declaración de obra completa
- A.4 Coordinación de Seguridad y Salud durante la elaboración del proyecto

#### MD2- INFORMACIÓN PREVIA

- B.1 Situación y emplazamiento
- B.2 Datos del solar

#### MD3- DESCRIPCIÓN DEL PROYECTO

- C.1 Descripción funcional
- C.2 Descripción formal
- C.3 Solución proyectada. Programa de necesidades. Superficies
- C.4 Descripción económica, datos económicos y calendario de obras e inversiones
- C.5 Certificado de viabilidad geométrica y normativa urbanística.
- C.6 Certificado de cumplimiento de la Normativa Urbanística
- C.7 Firma de la memoria

### MC- MEMORIA CONSTRUCTIVA Y DE CÁLCULO

- MC0 Actuaciones previas
- MC1 Sustentación del edificio (cimentación y saneamiento)
- MC2 Sistema estructural
- MC3 Sistema envolvente
- MC4 Sistema de compartimentación
- MC5 Sistema de acabados
- MC6 Sistemas de acondicionamiento e instalaciones
- MC7 Urbanización y equipamiento deportivo exterior

### MA- MEMORIA ADMINISTRATIVA

- 1 Objeto del contrato
- 2 Clasificación del tipo de obra
- 3 Clasificación del contratista. Grupo Subgrupo Categoría
- 4 Procedimiento y forma de adjudicación del contrato de obra
- 5 Plan de obra, programa de trabajo y plazo de ejecución
- 6 Recepción y plazo de garantía
- 7 Fórmula de revisión de precios
- 8 Artículo 144 del Reglamento General de la Ley de Contratos de las Administraciones Públicas
- 9 Normas de obligado cumplimiento

### MJ-MEMORIA JUSTIFICATIVA DE CUMPLIMIENTO DE NORMATIVA

- MJ1 SE Seguridad estructural
- MJ2 SI Seguridad en caso de incendio
- MJ3 SUA Seguridad de utilización y accesibilidad
- MJ4 HS Salubridad
- MJ5 HR Protección frente al ruido
- MJ6 HE Ahorro de energía

### AM-ANEJOS MEMORIA

- AM0 Cálculo de instalaciones
- AM1 Cálculo de estructuras
- AM2 Calificación energética
- AM3 Estudio de gestión de residuos de construcción y/o demolición
- AM4 Normativa de obligado cumplimiento
- AM5 Memoria obtención de calidad en materiales y procesos
- AM6 Instrucciones sobre uso, conservación y mantenimiento
- AM7 Normas de actuación en caso de siniestro o emergencia
- AM8 Estudio de seguridad y salud
- AM9 Estudio geotécnico y topográfico
- AM10 Inventario de arbolado afectado
- AM11 Plan de control de calidad
- AM12 Planning de obra



**AM anejos memoria**

## AM3 ESTUDIO DE GESTIÓN DE RESIDUOS

El presente estudio de gestión de residuos tiene carácter orientativo, toda vez que en el momento de su redacción no se dispone de los datos mínimos necesarios respecto de los materiales y sistemas constructivos a utilizar en obra. Previo al comienzo de la obra el constructor redactará el Plan de Gestión de Residuos sobre la base de la realidad de la obra, según lo establecido en el R.D. 105/2008.

### ESTUDIO DE GESTIÓN DE RESIDUOS SEGÚN REAL DECRETO 105/2008, ORDEN 2726/2009 DE LA CAM Y LEY 7/2022 DEL BOE NÚM. 85

#### CONTENIDO DEL DOCUMENTO

1. Estimación de la cantidad de residuos generados codificados conforme a la Lista Europea de Residuos (Decisión 2014/955/UE)
2. Medidas para la prevención de residuos en la obra
3. Operaciones de reutilización, valorización o eliminación
4. Medidas para la separación de los residuos en la obra
5. Planos de las instalaciones previstas
6. Prescripciones del pliego de prescripciones técnicas particulares del proyecto
7. Valoración del coste previsto de la gestión de los RCDs

El “Estudio de gestión de residuos de construcción y demolición” se redacta como documento anexo al “Proyecto Básico y de Ejecución de la Ampliación de 18 aulas de primaria + biblioteca + 2 aulas de desdoble + 2 aulas de pequeño grupo en el C.E.I.P. Maruja Mallo”, conforme a lo dispuesto en el Real Decreto 105/2008 de 1 de febrero, por el que se regula la producción y gestión de los residuos de construcción y demolición (RCDs) ) y a la Ley 7/2022, de 8 de abril, de residuos y suelos contaminados para una economía circular, teniendo por objetivo fomentar, por este orden, la prevención, la reutilización, el reciclado y otras formas de valorización de los residuos generados durante la ejecución de las obras, asegurando que los destinados a operaciones de eliminación reciban un tratamiento adecuado, y contribuir a un desarrollo sostenible de la actividad de construcción.

En el Estudio se establecen las previsiones, las pautas y los objetivos que se deberán cumplir en relación con la gestión de los RCD durante la ejecución de la obra. El contratista redactará el Plan de gestión de residuos en el que concretará la manera de cumplir con los objetivos del Estudio en función de la planificación prevista y los recursos y proveedores destinados para la ejecución de la obra.

Los agentes encargados de la construcción de las infraestructuras IT, limitarán la generación de residuos en los procesos relacionados con la construcción y demolición, de conformidad con el Protocolo de gestión de residuos de construcción y demolición de la UE y teniendo en cuenta las mejores técnicas disponibles y utilizando la demolición selectiva para permitir la eliminación y manipulación segura de sustancias peligrosas y facilitar la reutilización y reciclaje de alta calidad mediante la eliminación selectiva de materiales, utilizando los sistemas de clasificación disponibles para residuos de construcción y demolición.

El diseño de la infraestructura y las técnicas de construcción apoyarán la circularidad en lo referido a la norma ISO 20887 para evaluar la capacidad de desmontaje o adaptabilidad, cómo están diseñadas para ser más eficientes en el uso de los recursos, adaptables, flexibles y desmontables para permitir la reutilización y el reciclaje.

Quedan fuera del ámbito de este Estudio, entre otros, los residuos que están regulados por legislación específica, o cuando estén mezclados con otros RCDs, como los suelos contaminados y los elementos que contengan amianto. A estos les será de aplicación la legislación específica, o este Real Decreto e aquellos aspectos allí no contemplados.

#### 1. Estimación de la cantidad de residuos generados codificados conforme a la Lista Europea de Residuos (Decisión 2014/955/UE)

La estimación de las cantidades de residuos que previsiblemente van a ser generados durante la ejecución de las obras se realiza a partir de los datos publicados por la Sociedad Pública de Gestión Ambiental del Gobierno Vasco IHOBE, por la Consejería de Fomento y Vivienda de la Junta de Andalucía, por la Agencia de Residuos de Cataluña ARC, por la Comunidad de Madrid y por la Asociación Española de Empresarios de Demolición AEDED.

Estas entidades ofrecen una estimación del volumen de residuo generado, para cada tipo residuo considerado, en función del tipo de actuación (t/m<sup>2</sup>). Los valores adoptados vienen detallados en la **Tabla 2** y se complementan con el valor de la densidad aparente de los residuos considerados con la que se obtiene el volumen en metros cúbicos correspondiente a las toneladas generadas.

Los residuos se agrupan y clasifican en función de las características que condicionan el tipo de gestión al que se van a destinar y las operaciones a las que se van a someter, distinguiendo entre:

##### **Terrenos**

Procedentes de los excedentes no contaminados del desbroce del terreno, de la excavación y de los movimientos de tierra generados en el transcurso de las obras.



## Pétreos

Los no contaminados, por su condición de residuos inertes, pueden destinarse a la elaboración de áridos reciclados, al relleno de zanjas y excavaciones o la restauración de canteras y minas.

## No pétreos

Reúne un conjunto de residuos, asimilables a los residuos urbanos (papel, cartón, plástico, vidrio, metales, etc.), que se caracterizan por su alto índice de reciclabilidad, por lo que su gestión deberá dirigirse siempre en esta dirección.

Por el contrario, también comprenden los materiales a base de yeso, los que actualmente no tienen la posibilidad de ser valorizados, debiendo separarse adecuadamente del resto de residuos por su poder contaminante y los residuos mezclados que, por su fragmentación y mezcla, ofrecen un escaso potencial de valorización.

## Peligrosos

Por su naturaleza peligrosa (inflamables, combustibles, tóxicos, nocivos, corrosivos, etc.) requieren de un tratamiento o gestión específicos. Son fácilmente identificables ya que los materiales y productos que los generan vienen identificados con pictogramas de riesgo en sus envases o embalajes.

## Basuras

Los residuos generados en las casetas de obra producidos en tareas de oficina, vestuarios, comedores, etc. tendrán la consideración de basuras (Residuos Sólidos Urbanos) y se gestionarán como tales según estipule la normativa municipal reguladora de dichos residuos en la ubicación de la obra.

**TABLA 1 Posibles residuos peligros presentes en obras de nueva planta**

Elemento	Tipo de residuos
Cimentación	Suelos contaminados, aerosoles de marcado vacíos Lodos bentoníticos de perforación
Estructura	Restos de limpieza de hormigonera conteniendo lechada de cemento Portland Restos de aditivos de hormigón y sus envases Restos de aceites desencontrantes y sus envases Madera tratada con productos conservantes Resto de productos conservantes de la madera Escoria generada en el proceso de soldadura, sellantes, material asfáltico impermeabilizaciones
Aislamientos	Bidones y aerosoles vacíos de poliuretano
Impermeabilización	Recortes de láminas de impermeabilización
Acabados	Restos de alquitranes Sobrantes y envases de pinturas y barnices Sobrantes y envases de antioxidantes Sobrantes y envases de líquidos para pulir terrazo y piedra natural Sobrantes y envases de ácidos para acabados de hormigón visto Elementos de puesta en obra contaminados con pinturas, pinceles y rodillos
Instalaciones	Envases de colas, resinas, siliconas, ...
Medios auxiliares	Vertido sobre el terreno de aceite de maquinaria, baterías, filtros de aceites, trapos contaminados, ...

### 1.1. Parámetros del proyecto según tipo de intervención

La estimación de la cantidad de residuos generados se realiza a partir de los siguientes parámetros de proyecto:

Movimiento de tierras		4.886,52 m <sup>3</sup>
	Volumen de desbroce	582,40 m <sup>3</sup>
	Volumen de excavación	4.304,12 m <sup>3</sup>
Derribos y demoliciones		31,50 m <sup>2</sup>
Rehabilitación de edificación		0,00 m <sup>2</sup>
Edificación		1.920,64 m <sup>2</sup>
Urbanización		1.072,37 m <sup>2</sup>

**TABLA 2 Residuos generados por tipo de actuación t/m<sup>2</sup>**

Tipo de residuo							
Tipo	Naturaleza	Código LER	Designación	Densidad t/m <sup>3</sup>	Edificación	Urbanización	Demolición
No peligrosos	Terrenos	20 02 01	Desbroce y poda	0,80			
		17 05 04	Tierra y piedras	1,80		0,0065	
	Pétreos	17 01 01	Hormigón	1,75	0,0200	0,0030	
		17 01 03	Teja y materiales cerámicos	1,20	0,0500	0,0500	
	No pétreos	17 04 07	Metales mezclados	1,50	0,0050	0,0003	0,0850
		17 02 01	Madera	0,80	0,0100	0,0010	0,0500
		17 02 02	Vidrio	0,40	0,0010	0,0001	0,0050
		17 02 03	Plástico	0,60	0,0020	0,0005	0,0230
		20 01 01	Papel y cartón	0,75	0,0020	0,0001	0,0010
		17 03 02	Mezclas bituminosas	1,00	0,0020	0,0050	0,0010
		17 08 02	Materiales de construcción a base de yeso	0,90	0,0050		
	Mezclados	17 09 04	Residuos mezclados de construcción y demolición	1,25	0,0100	0,0010	
Peligrosos y basuras	Potencialmente peligrosos y basuras	17 09 03	Otros residuos, incluidos los residuos	0,80	0,0020	0,0005	0,0500

			mezclados que contienen sustancias peligrosas				
		20 03 01	Mezcla de residuos municipales (basuras)	0,60	0,0010	0,0001	0,0040

**TABLA 3 Identificación LER y estimación de la cantidad de residuos generada (masa y volumen)**

Tipo de residuo				Edificación									
Tipo	Naturaleza	Código LER	Designación	Movimiento de tierras		Derribos y demoliciones		Edificación		Urbanización		Total	
				t	m³	t	m³	t	m³	t	m³	t	m³
No peligrosos	Terrenos	20 02 01	Desbroce y poda	465,92	582,40							465,92	582,40
		17 05 04	Tierra y piedras	7.747,42	4.304,12					6,97	5,36	7.754,39	4.309,48
	Pétreos	17 01 01	Hormigón					38,41	25,61	3,22	2,14	41,63	27,75
		17 01 03	Teja y materiales cerámicos					96,03	64,02	53,62	35,75	149,65	99,77
	No pétreos	17 04 07	Metales mezclados			2,68	0,06	9,60	6,40	3,22	2,14	15,50	8,60
		17 02 01	Madera			1,58	0,08	19,21	32,01	1,07	1,79	21,85	33,88
		17 02 02	Vidrio			0,18	0,00	1,92	1,28	0,11	0,07	21,85	1,36
		17 02 03	Plástico			0,72	0,03	3,84	4,27	0,54	0,60	5,10	4,89
		20 01 01	Papel y cartón			0,03	0,00	3,84	4,27	0,11	0,12	3,98	4,39
		17 03 02	Mezclas bituminosas			0,03	0,00	3,84	2,95	5,36	4,12	9,23	7,08
		17 08 02	Materiales de construcción a base de yeso					9,60	8,00			9,60	8,00
	Mezclados	17 09 04	Residuos mezclados de construcción y demolición					19,21	38,41	1,07	2,14	20,28	40,56
Peligrosos y basuras	Potencialmente peligrosos y basuras	17 09 03	Otros residuos, incluidos los residuos mezclados que contienen sustancias peligrosas			1,58	0,10	3,84	7,68	0,54	1,07	5,95	8,85
		20 03 01	Mezcla de residuos municipales (basuras)			0,13	0,00	1,92	2,13	0,11	0,12	2,15	2,26

## 2. Medidas para la prevención de residuos en la obra

Con el objetivo de reducir la generación de residuos durante la ejecución de la obra, se adoptarán las siguientes medidas:

### 2.1 Formación y seguimiento del Plan de gestión de residuos

Como medida general, el personal de obra debe tener la formación y el conocimiento suficiente sobre la gestión de los residuos en la obra y sobre los procedimientos establecidos para la correcta gestión de los residuos generados (rellenar la documentación de transferencia de residuos, comprobar la calificación de los transportistas y la correcta manipulación de los residuos). Todos los intervinientes en la ejecución de la obra, incluidos las subcontratas, deben ser conocedores de sus obligaciones en relación con los residuos y que han de cumplir con las directrices del Plan de gestión de residuos.

El gestor de los residuos, designado responsable de ejecución del Plan de Gestión de Residuos (encargado de la implantación de los criterios aquí mencionados) se encargará de presentar y explicar, tanto al personal propio como a las subcontratas participantes en la ejecución de las obras, el Plan de gestión de residuos, especialmente las partes relacionadas con las obligaciones y derechos de los operarios, las buenas prácticas y los criterios de señalización y etiquetado de los residuos. Se establecerá un sistema para informar periódicamente sobre el seguimiento y control de la gestión de residuos realizados durante la ejecución de las obras.

Este responsable se encargará de recopilar evidencias documentales suficientes para demostrar que la separación de materiales se realiza a lo largo de la ejecución de la obra según los niveles acordados y que se reutilizan y reciclan de manera adecuada, archivando albaranes de transporte del poseedor de los residuos, tickets de la báscula de pesaje de residuos, certificados de la operación de valorización o de eliminación subsiguiente a que fueron destinados los residuos, así como la realización de fotografías. El responsable proporcionará la documentación necesaria a todos los contratistas para fomentar la transparencia y la supervisión.

Para garantizar una recopilación consistente de la información, el responsable de seguimiento y control contará con la

autoridad, la responsabilidad y el acceso apropiado a los datos necesarios para el cumplimiento de todas las funciones y objetivos indicados. Para ello, se deberá efectuar un nombramiento formal. A modo de ejemplo:

“D. XXXXXX, con D.N.I. XXXXX, en calidad de representante legal de XXXX, con NIF XXXXXX, nombra a D. XXXXXX, en el cargo de responsable del seguimiento y control del Plan de Gestión de Residuos de la empresa contratista para desarrollar todas las funciones de dichos cargos durante las obras de construcción de la Ampliación de 18 aulas de primaria + biblioteca + 2 aulas de desdoble + 2 aulas de pequeño grupo en el C.E.I.P. Maruja Mallo, en particular con las siguientes funciones, atribuciones y objetivos:

- Encargado de la implantación del Plan de Gestión de Residuos, y cuantificación y seguimiento de los mismos y de los objetivos establecidos.
- Control y gestión de los impactos de la zona de obras para garantizar la minimización de los impactos negativos sobre el emplazamiento y su entorno.
- Supervisión y registro de los datos del transporte que se derive de la retirada de los residuos desde el mismo en el proceso de construcción referido a los trabajos de la Ampliación de 18 aulas de primaria + biblioteca + 2 aulas de desdoble + 2 aulas de pequeño grupo en el C.E.I.P. Maruja Mallo. Para ello recopilará los albaranes de transporte del poseedor de residuos.
- Recopilación de los tickets de la báscula de pesaje de residuos.
- Recopilación de los certificados de gestión de residuos.
- Recopilación de la operación de valorización o de eliminación subsiguiente a que fueron destinados los residuos.
- Realización de fotografías de la zona de acopio de materiales que evidencien la separación de residuos en origen en cada fase de la obra.

Dicho nombramiento será efectivo desde esta fecha y hasta que finalicen las funciones asignadas relacionadas con dicho puesto.

Y para que conste y a los efectos oportunos, expido el presente en Madrid a XX de XXXXXXXXX de 2024.

XXXXXXXX

NIF: XXXXX”

## 2.2 Minimizar los embalajes de los suministros

Los embalajes de los suministros son una de las principales fuentes generadoras de residuos en las obras de nueva planta, por lo que resulta necesario minimizar su presencia:

- Se dará preferencia a proveedores que empleen para sus productos envases con materiales reciclados, biodegradables o reutilizables.
- Se fomentará la reutilización los pallets y embalajes evitando su deterioro en obra.
- Se solicitará a los proveedores que minimicen los envasados de cartón, papel y plástico, reduciéndolos a los imprescindibles y evitando los decorativos o superfluos. Así mismo se les solicitará que retiren los embalajes de sus suministros.
- Se fomentará el uso de envases de gran capacidad y la realización de compras a granel.

## 2.3 Optimizar los materiales empleados

- En general, se adquirirán las cantidades justas de los materiales, evitando los sobrantes o excedentes innecesarios y el consiguiente incremento del volumen de residuos generados.
- Evitar la compra de productos que contengan componentes con sustancias peligrosas.
- Se priorizará la contratación de materiales de reutilización, reciclables, de origen reciclado o con etiquetado o "certificados ambientales" y el uso de elementos prefabricados frente a los elaborados en obra.
- Los suministros se almacenarán en sus embalajes originales hasta el momento de su utilización. Se preverán zonas de acopio protegidas de la lluvia y del viento, situadas fuera de los recorridos de tránsito de la obra, para proteger a los materiales de posibles deterioros o roturas accidentales.
- Se programarán las entregas de hormigones de central de manera que se evite el principio de fraguado del hormigón y su obligada devolución a planta.
- Se preverá el empleo los restos de hormigón fresco en otras partes de la obra, como hormigón de limpieza, base de solados, mejora de accesos, etc. Los restos no utilizados se almacenarán sobre una superficie dura para reducir los desperdicios y, posteriormente, se depositará en contenedores específicos evitando su contaminación.
- Se priorizará las armaduras de acero elaboradas en taller, evitando los recortes y despuntes realizados en obra.
- Antes de su colocación, se replanteará la disposición de tejas y piezas cerámicas de manera que se minimicen los recortes y elementos sobrantes. Los restos de ladrillos, tejas y material cerámico se segregarán de los restos de aglomerante antes de depositarlos en el contenedor correspondiente.
- Se dispondrá de una zona de corte para evitar la dispersión de restos de ladrillos, baldosas, bloques...
- Los elementos de madera se replantearán junto con el oficial de carpintería, con el fin de optimizar la solución, minimizar su consumo y generar el menor volumen de residuos.
- Se pactará con el proveedor la devolución de los materiales de naturaleza pétreo (bolos, grava, arena, etc.), que no se utilice en la obra, evitando así la acumulación de residuos.
- Elegir preferentemente gestores de tierras, rocas y piedras dedicados a la reutilización o la valorización.
- Las unidades de obra finalizadas se protegerán frente posibles roturas accidentales.



## 2.4 Demoliciones

En la medida de lo posible, las tareas de demolición se realizarán empleando técnicas de desconstrucción selectiva y de desmontaje con el fin de favorecer la reutilización, reciclado y valorización de los residuos. Se considera conveniente la realización de un plan de demolición selectiva, de modo que, en cada fase de ejecución de la obra, se disponga:

- Listado de los residuos generados clasificados conforme a lo dispuesto en la Ley 7/2022, con indicación expresa de los que serán objeto de reciclaje o eliminación, y los que serán objeto de reutilización (Tabla 4 Operaciones y destinos previstos de los residuos generados).
- Separación y eliminación de residuos peligrosos (descontaminación), prestando especial atención al Anejo de la Memoria AM13 Protocolo ante la detección de un elemento susceptible de contenido de amianto.
- Desmontaje o desconstrucción (desmantelamiento que incluye la separación de desechos y materiales de fijación).
- Separación de materiales de fijación.
- Demolición y desmantelamiento selectivo.
- Recuperación, en caso de elementos objeto de reutilización.

Se estima conveniente elaborar un “Protocolo para la correcta recogida, transporte y acopio” en virtud de lo establecido en el artículo 24.2b de la Ley 7/2022.

Como norma general, la demolición se iniciará con los residuos peligrosos, posteriormente los residuos destinados a reutilización, tras ellos los que se valoricen y finalmente el resto.

Se prestará especial atención a la Tabla 4 Operaciones y destinos previstos de los residuos generados del apartado 3 del presente Estudio de gestión de residuos de construcción y/o demolición, así como a la Memoria Constructiva del presente Proyecto Básico y de Ejecución de Ampliación de 18 aulas de primaria + biblioteca + 2 aulas de desdoble + 2 aulas de pequeño grupo en el C.E.I.P. Maruja Mallo

## 2.5 Logística

De acuerdo con el Protocolo de Residuos de Construcción y Demolición en la UE es vital intentar mantener distancias reducidas para que el reciclaje siga siendo ecológico y atractivo desde el punto de vista económico, optimizar la red de transporte y utilizar los sistemas de soporte técnico, cuando sea posible utilizar los centros de transferencia de residuos o los servicios de reciclaje y clasificación de residuos, garantizando la integridad de los materiales durante el transporte, desde el desmantelamiento hasta el reciclaje.

De acuerdo con el artículo 24.2b de la Ley 7/2022, de 8 de abril, de residuos y suelos contaminados para una economía circular, Preparación para la reutilización, reciclado y valorización de residuos:

*2. Las autoridades competentes, en sus respectivos ámbitos, promoverán las actividades de preparación para la reutilización, en particular:*

*b) Facilitarán, cuando sea compatible con la correcta gestión de los residuos, el acceso de estas redes a residuos que puedan ser preparados para la reutilización y que estén en posesión de instalaciones de recogida, aunque esos residuos no estuvieran originalmente destinados a esa operación.*

*Para facilitar este acceso se podrán establecer protocolos necesarios para la correcta recogida, transporte y acopio con el fin de mantener el buen estado de los residuos recogidos destinados a preparación para la reutilización.*

En la Tabla 4 Operaciones y destinos previstos de los residuos generados del apartado 3 del presente Estudio de gestión de residuos de construcción y/o demolición se detallan las plantas de tratamiento de RCD más cercana a la que trasladar cada residuo.

## 3. Operaciones de reutilización, valorización o eliminación

En la Tabla 4 se especifican las operaciones y destino previstos para cada una de las cantidades de los residuos se prevé se generan durante la ejecución de las obras detalladas en la Tabla 1, conforme a las definiciones y criterios que más adelante se detallan.

Estas previsiones se adoptan en función de la información disponible en el momento de la redacción del presente Estudio de gestión de residuos. El contratista principal, como poseedor de los residuos, tiene la posibilidad en función de su planificación y medios, de proponer operaciones y gestores alternativos en el Plan de gestión de residuos, previa aprobación por parte de la dirección facultativa.

En cualquiera de los casos, se deberá cumplir que:

- De acuerdo con el RD 105/2008, queda expresamente prohibido la eliminación (depósito en vertedero) de los residuos generados que no hayan sido sometidos a un tratamiento previo, salvo para aquellos que sea técnicamente inviable.
- Todo residuo potencialmente valorizable deberá ser destinado a este fin, evitando su eliminación.
- La eliminación de los residuos se limitará a aquellos residuos o fracciones residuales no susceptibles de valorización.
- De acuerdo con el Protocolo de Residuos de Construcción y Demolición en la UE, se deberá proporcionar la documentación necesaria a todos los contratistas para fomentar la transparencia y la supervisión; decidir las mejores opciones de tratamiento para los distintos materiales (limpieza para reutilización y reciclaje); así como garantizar una supervisión eficiente por parte de las autoridades locales o de un tercero independiente

responsable de ejecutar el Plan de Gestión de Residuos.

- Cada entrega de residuos debe constar en un documento en el que figuren al menos:
  1. Identificación del poseedor.
  2. Identificación del productor.
  3. Obra de procedencia.
  4. Número de licencia.
  5. Cantidad en toneladas y/o en metros cúbicos de RCD identificados según la codificación en vigor.
  6. Identificación del gestor de destino.

**TABLA 4 Operaciones y destinos previstos de los residuos generados**

En la elaboración de esta tabla se ha dado prioridad a las Instalaciones de Gestión de Residuos de titularidad pública, derivando a empresas autorizadas para la realización de actividades de Gestión de RPs y RNPs de la Comunidad de Madrid cuando fuera necesario

Naturaleza	Código LER	Residuo	Operación	Gestor de destino	Planta de destino	Distancia a planta de destino	Operación de Valorización
Terrenos	17 05 04	Tierra y piedras	Reutilización en obra externa				
Pétreos	17 01 01	Hormigón	Almacenamiento	Estación de transferencia	CTI* de RCD Navalcarnero	20 km	R13
	17 01 03	Teja y materiales cerámicos	Reutilización				
No pétreos	17 04 07	Metales mezclados	Valorización	Planta de tratamiento	CTI* de RCD Navalcarnero	20 km	R4
	17 02 01	Madera	Valorización	Planta de tratamiento	CTI* de RCD Navalcarnero	20 km	R13
	17 02 02	Vidrio	Valorización	Planta de tratamiento	CTI* de RCD Navalcarnero	20 km	R13
	17 02 03	Plástico	Valorización	Planta de tratamiento	PCE** de Fuenlabrada	12 km	R13
	20 01 01	Papel y cartón	Valorización	Planta de tratamiento	PCE** de Fuenlabrada	12 km	R13
	17 03 02	Mezclas bituminosas	Valorización	Planta de tratamiento	CTI* de RCD Navalcarnero	20 km	R13
	17 08 02	Materiales de construcción a base de yeso	Almacenamiento	Planta de tratamiento	CTI* de RCD Navalcarnero	20 km	R13
Mezclados	17 09 04	Residuos mezclados de construcción y demolición	Almacenamiento	Planta de tratamiento	CTI* de RCD Navalcarnero	20 km	R13
Potencialmente peligrosos y basuras	17 09 03	Otros residuos, incluidos los residuos mezclados que contienen sustancias peligrosas	Almacenamiento	Planta de tratamiento RP	Estación de transferencia de Leganés	5 km	R13
	20 03 01	Mezcla de residuos municipales (basuras)					

CTI\* Complejo de Tratamiento Integral

PCE\*\* Planta de Clasificación de Envases

De acuerdo con el Protocolo de Residuos de Construcción y Demolición en la UE es imprescindible reciclar materiales, ya sea in situ o en otro emplazamiento en un centro de reciclaje; promover el reciclaje y garantizar una planificación adecuada de las actividades de gestión de residuos para garantizar índices de reciclaje elevados; reutilizar tantos materiales como sea posible, ya que la reutilización conlleva aún más beneficios medioambientales que el reciclaje. Debe tenerse en consideración la recuperación energética para los materiales que no pueden reutilizarse ni reciclarse.

#### 4. Medidas para la separación de los residuos en la obra

La separación en origen según la naturaleza y el tipo de residuo es la base fundamental para facilitar su posterior reutilización, reciclaje o valorización y minimizar la presencia de residuos banales destinados a su eliminación. Además, se deben clasificar los materiales y productos no inertes en función de su valor económico, siempre que sea posible. El Protocolo de Residuos de Construcción y Demolición en la UE recomienda:

- Mantener separados los materiales durante el proceso de construcción y demolición para garantizar la calidad de los árido y materiales es indispensable.
- Eliminar los residuos peligrosos correcta y sistemáticamente antes de la demolición, llevando a cabo su descontaminación.
- Desmantelar y demoler de forma selectiva los principales flujos de residuos inertes y tratarlos por separado.

- Como mediadas de carácter general, los residuos se manipularán y separarán de manera que:
- Se evite el abandono, vertido o eliminación incontrolada de residuos y toda mezcla o dilución de éstos que dificulte su posterior gestión.
- Se segregarán todos los residuos que sea posible, con el fin de no generar más residuos de los necesarios o convertir en peligrosos los residuos que no lo son al mezclarlos, encareciendo y dificultando su gestión.
- Los productos de un residuo susceptible de ser reciclado o de valorización deberán destinarse a estos fines, evitando su eliminación en todos los casos que sea posible.

En el caso de que, por falta de espacio físico, no sea técnicamente viable separar los residuos en obra, el poseedor podrá encomendar a un gestor autorizado la separación en una instalación de tratamiento de RCDs externa. En gestor deberá acreditar documentalmente haber cumplido con el fraccionamiento en nombre del poseedor.

Se procede a una clasificación y separación de los residuos en obra por lo establecido en el artículo 30 Residuos de construcción y demolición de la Ley 7/2022, de 8 de abril, de residuos y suelos contaminados para una economía circular:

*1. Sin perjuicio de la normativa específica para determinados residuos, en las obras de demolición, deberán retirarse, prohibiendo su mezcla con otros residuos, y manejarse de manera segura las sustancias peligrosas, en particular, el amianto.*

*2. A partir del 1 de julio de 2022, los residuos de la construcción y demolición no peligrosos deberán ser clasificados en, al menos, las siguientes fracciones: madera, fracciones de minerales (hormigón, ladrillos, azulejos, cerámica y piedra), metales, vidrio, plástico y yeso. Asimismo, se clasificarán aquellos elementos susceptibles de ser reutilizados tales como tejas, sanitarios o elementos estructurales. Esta clasificación se realizará de forma preferente en el lugar de generación de los residuos y sin perjuicio del resto de residuos que ya tienen establecida una recogida separada obligatoria.*

*3. La demolición se llevará a cabo preferiblemente de forma selectiva, y con carácter obligatorio a partir del 1 de enero de 2024, garantizando la retirada de, al menos, las fracciones de materiales indicadas en el apartado anterior, previo estudio que identifique las cantidades que se prevé generar de cada fracción, cuando no exista obligación de disponer de un estudio de gestión de residuos y prevea el tratamiento de estos según la jerarquía establecida en el artículo 8.*

*Para facilitar lo anterior, se establecerá reglamentariamente la obligación de disponer de libros digitales de materiales empleados en las nuevas obras de construcción, de conformidad con lo que se establezca a nivel de la Unión Europea en el ámbito de la economía circular. Asimismo, se establecerán requisitos de ecodiseño para los proyectos de construcción y edificación.*

- Independientemente del volumen de tierras y piedras no contaminadas y los residuos procedentes del desbroce o la poda generados, estos se almacenarán o acopiarán separadamente del resto de los residuos.
- Los restos de tierras y piedras procedentes de préstamos autorizados que no se empleen en la obra para la que han sido autorizados, deben almacenarse de manera separada para posteriormente devolver al proveedor para utilizarse en la restauración de los terrenos afectados por dicho préstamo.
- Para fomentar su reciclaje, el papel y cartón, la madera y el plástico -especialmente los procedentes del embalaje de los suministros- y el vidrio -en el caso de derribos o demoliciones- se almacenarán fraccionadamente con independencia del volumen de los residuos generados.
- En obras de nueva planta o demoliciones en los que la presencia material de construcción a base de yeso (placas de yeso laminado, placas de escayola, ...) se prevea elevada, estos residuos se almacenarán por separado. Aunque el reciclado de elementos de yeso es incipiente (actualmente inexistente en nuestro entorno) la separación de ese tipo de residuo evita la contaminación que supondría su mezcla con otros residuos valorizables y el correspondiente sobrecoste de su gestión.
- En obras de urbanización de viales los residuos procedentes de mezclas bituminosas se almacenarán por separado con independencia del volumen generado.

En la tabla siguiente se resume el modo de separación y almacenaje de los residuos previstos en obra de acuerdo con el Plan de Gestión de Residuos de Construcción y Demolición de la Estrategia de Gestión Sostenible de los residuos de la Comunidad de Madrid (2017/2024):

**TABLA 5 Separación y modo de almacenaje en obra según tipo de residuo**

Naturaleza	Código LER	Designación	Cantidad (t)	Límite (t)	Mezclado	Fraccionado
Terrenos	17 05 04	Tierra y piedras	6,97	0,00		X
Pétreos	17 01 01	Hormigón	41,63	80,00		X
	17 01 03	Teja y materiales cerámicos	149,65	40,00		X
No pétreos	17 04 07	Metales mezclados	15,50	2,00		X
	17 02 01	Madera	21,85	1,00		X
	17 02 02	Vidrio	2,18	1,00		X
	17 02 03	Plástico	5,10	0,50		X
	20 01 01	Papel y cartón	3,98	0,50		X
	17 03 02	Mezclas bituminosas	9,23		X	
	17 08 02	Materiales de construcción a base de yeso	9,60			X
Mezclados	17 09 04	Residuos mezclados de construcción y demolición	20,28		X	
Potencialmente peligrosos y basuras	17 09 03	Otros residuos, incluidos los residuos mezclados que contienen sustancias peligrosas	5,95			X
	20 03 01	Mezcla de residuos municipales (basuras)	2,15	0,00		X
Total residuos generados			294,09			
Total residuos preparados para la reutilización			256,48			

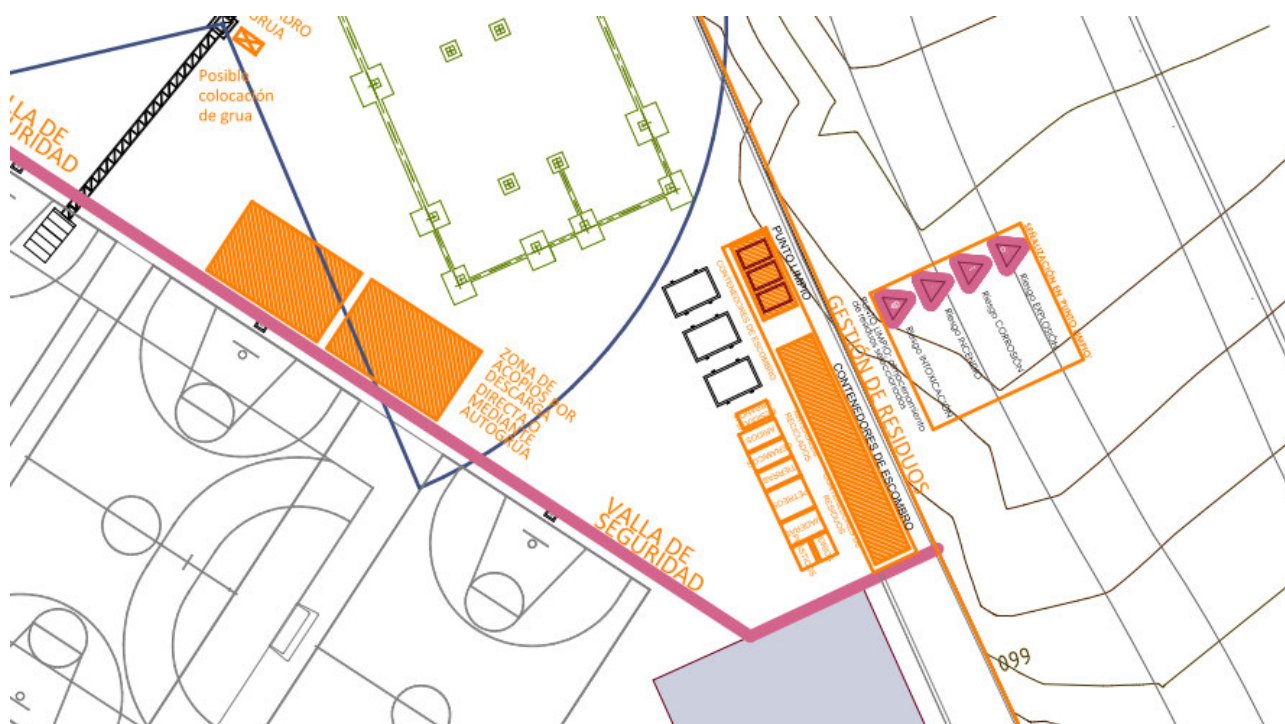
## Cumplimiento del Real Decreto 853/2021, de 5 de octubre, por el que se regulan los programas de ayuda en materia de rehabilitación residencial y vivienda social del Plan de Recuperación, Transformación y Resiliencia

El presente documento corresponde con estudio de gestión de residuos de construcción y demolición requerido en el Real Decreto 853/2021.

El 87% (en peso) de los residuos de construcción y demolición no peligrosos generados en el sitio de construcción quedará preparado para su reutilización, reciclaje y recuperación de otros materiales, por lo que **SE CUMPLE** el mínimo del 70% establecido en el Real Decreto 853/2021.

Nota: se han excluido de los residuos preparados para su reutilización, reciclaje y recuperación de otros materiales los residuos: peligrosos (LER 17 09 03), residuos mezclados (LER 17 09 04) y basuras (20 03 01).

### 5. Planos de las instalaciones previstas



### 6. Prescripciones del pliego de prescripciones técnicas particulares del proyecto

#### 6.1 Descripción

##### Descripción

Operaciones destinadas al almacenamiento, el manejo, la separación y en su caso, otras operaciones de gestión de los residuos de construcción o demolición generados dentro de la obra. Se considera residuo lo expuesto en la Ley 7/2022, de 8 de abril, de residuos y suelos contaminados para una economía circular.

##### Criterios de medición y valoración

La valoración del coste previsto de la gestión de los residuos de construcción y demolición, que formará parte del presupuesto del proyecto en capítulo independiente, debe contemplar y desglosarse en los siguientes conceptos:

- Clasificación y almacenaje de residuos en obra; comprendiendo el conjunto de medios (contenedores, contenedores de tajo, sacos, depósitos, ...) y tareas destinadas a clasificar y almacenar en obra los residuos generados.
- Carga y transporte de los residuos a instalación autorizada
- Depósito de los residuos en instalación autorizada
- Medios para la valorización de los residuos en obra (plantas móviles, ensayos, ...)

La valoración debe incluir los costes de implantación del Plan de gestión de residuos y el control y la supervisión de su puesta en práctica.

La unidad de medida de los residuos es la tonelada, complementada con su volumen en m3, referidos y codificados conforme a la vigente Lista Europea de Residuos (LER) en Decisión 2014/955/UE de la Comisión, de 18 de diciembre de 2014.

#### 6.2 Prescripción de carácter general

El criterio para la gestión de residuos deberá seguir los siguientes objetivos por este orden, quedando expresamente desautorizado el depósito en vertedero de residuos de construcción y demolición que no hayan sido sometidos a alguna



operación de tratamiento previo:

1. Reducción.
2. Reutilización.
3. Reciclaje.
4. Valorización.

Se deberá asegurar en la contratación de la gestión de los RCDs, que el destino final (planta de reciclaje, vertedero, cantera, incineradora, centro de reciclaje de plásticos/madera...) son centros con la autorización del órgano competente en materia medioambiental de la Comunidad Autónoma, así mismo se deberá contratar sólo transportistas o gestores autorizados por dicho órgano, e inscritos en los registros correspondientes.

Para la contratación de los gestores de residuos, se buscará la mejor opción para cada fracción de residuo. Como mejor opción se entiende a aquel gestor que, estando a menos de 30 Km de la obra, ofrezca la reutilización, reciclaje o valorización al mejor precio y utilizando las mejores tecnologías disponibles.

El poseedor de residuos está obligado a presentar a la propiedad de los mismos el Plan de gestión de residuos que acredite como llevará a cabo las obligaciones que le incumban en relación con la gestión de residuos en la obra; se ajustará a lo expresado en el Estudio de gestión de residuos incluido, por el productor de residuos, en el proyecto de ejecución. El Plan, una vez aprobado por la dirección facultativa, y aceptado por la propiedad, pasará a formar parte de los documentos contractuales de la obra.

El Plan de gestión de residuos preverá la realización reuniones periódicas a las que asistirán contratistas, subcontratistas, dirección facultativa y cualquier otro agente afectado. En las mismas se evaluará el cumplimiento de los objetivos previstos, el grado de aplicación del Plan y la documentación generada para la justificación del mismo.

Se deberá planificar la ejecución de la obra teniendo en cuenta las expectativas de generación de residuos y de su posible minimización o reutilización, así como designar un coordinador responsable de poner en marcha el Plan de gestión de residuos y explicarlo a todos los miembros del equipo.

El poseedor de residuos tiene la obligación, mientras se encuentren en su poder, de mantenerlos en condiciones adecuadas de higiene y seguridad, así como a evitar la mezcla de fracciones ya seleccionadas que impida o dificulte su posterior valorización o eliminación.

Los residuos generados en las casetas de obra producidos en tareas de oficina, vestuarios, comedores, etc. tendrán la consideración de Residuos Sólidos Urbanos y se gestionarán como tales según estipule la normativa reguladora vigente y las autoridades municipales.

Las actividades de valorización en la obra se llevarán a cabo sin poner en peligro la salud humana y sin utilizar procedimientos ni métodos que perjudiquen al medio ambiente y, en particular, al agua, al aire, al suelo, a la fauna o a la flora, sin provocar molestias por ruido ni olores y sin dañar el paisaje y los espacios naturales que gocen de algún tipo de protección de acuerdo con la legislación aplicable. La dirección facultativa de la obra deberá aprobar los medios previstos para dicha valorización in situ.

En el caso en que se adopten otras medidas de minimización de residuos, se deberá informar, de forma fehaciente, a la Dirección Facultativa para su conocimiento y aprobación, sin que éstas supongan menoscabo de la calidad de la ejecución.

En el caso en que la legislación de la Comunidad Autónoma exima de la autorización administrativa para las operaciones de valorización de los residuos no peligrosos de construcción y demolición en la misma obra, las actividades deberán quedar obligatoriamente registradas en la forma que establezca la Comunidad Autónoma.

### **6.3 Prescripción en cuanto a la separación y almacenamiento de residuos en obra**

La separación en las diferentes fracciones se llevará a cabo, preferentemente por el poseedor de los residuos de construcción y demolición dentro de la obra. Cuando, por falta de espacio físico en la obra, no resulte técnicamente viable efectuar dicha separación en origen, se podrá encomendar a un gestor de residuos en una instalación externa a la obra, con la obligación, por parte del poseedor, de sufragar los correspondientes costes de gestión y de obtener la documentación acreditativa de que se ha cumplido, en su nombre, la obligación que le correspondía.

El contratista dispondrá de los medios necesarios para el almacenamiento, acopio y transporte de los residuos en el interior de la obra, seleccionando los contenedores más adecuados para cada tipo de residuo. La obra deberá contar, como mínimo, con una zona para el almacenaje de residuos No Peligrosos y otra para los residuos Peligrosos correctamente señalizadas. Ambas deberán adecuarse a las condiciones de seguridad e higiene necesarias en función de la tipología de residuos que se depositen en ellos y de las ordenanzas municipales vigentes. Ambas zonas deberán tener la capacidad de almacenar la totalidad de fracciones de residuo que se plantee separar, respetando la heterogeneidad necesaria entre residuos para evitar su mezcla.

#### **Residuos no peligrosos**

Se dispondrá de un espacio especialmente habilitado en zona de afección de la obra –punto verde o limpio- para almacenar los contenedores y acopios necesarios para la separación de los residuos no peligrosos generados durante la ejecución de la obra. Este espacio, quedará convenientemente señalizado y, para cada fracción, se dispondrá un cartel señalizador que indique el tipo de residuo que recoge.

Los contenedores, sacos, depósitos y demás recipientes de almacenaje y transporte de los diversos residuos deben estar etiquetados debidamente. Estas etiquetas tendrán el tamaño y disposición adecuada, de forma que sean visibles, inteligibles y duraderas, esto es, capaces de soportar el deterioro de los agentes atmosféricos y el paso del tiempo. Las etiquetas deben informar sobre qué materiales pueden, o no, almacenarse en cada recipiente.

La información debe ser clara y comprensible y facilitar la correcta separación de cada residuo. En los mismos debe

figurar aquella información que se detalla en la correspondiente reglamentación de cada Comunidad Autónoma, así como las ordenanzas municipales, y que como mínimo comprenderá la denominación del residuo a contener y su código LER. El responsable de la obra a la que presta servicio el contenedor adoptará las medidas necesarias para evitar el depósito de residuos ajenos a la misma. Los contenedores permanecerán cerrados o cubiertos, al menos, fuera del horario de trabajo, para evitar el depósito de residuos ajenos a las obras a la que prestan servicio.

Los residuos se almacenarán en contenedores adecuados, tanto en número como en volumen, evitando en todo caso la sobrecarga de los contenedores por encima de sus capacidades límite. Una vez alcanzado el volumen máximo admisible para el saco o contenedor, el productor del residuo tapaná el mismo y solicitará, de forma inmediata, al transportista autorizado, su retirada. El productor deberá proceder a la limpieza del espacio ocupado por el contenedor o saco al efectuar las sustituciones o retirada de los mismos. Los transportistas de tierras deberán proceder a la limpieza de la vía afectada, en el supuesto de que la vía pública se ensucie a consecuencia de las operaciones de carga y transporte.

Los materiales pétreos, tierras y hormigones procedentes de la excavación o demolición, podrán almacenarse sin contenedores específicos, sobre el terreno en un área limitada y convenientemente separados unos de otros para evitar la mezcla y contaminación.

Los contenedores de residuos de materiales pétreos destinados a su reciclaje como el relleno de zanjas, acondicionamiento de terrenos áridos reciclados, ... deben permanecer limpios de materiales contaminantes, debiéndose realizar controles periódicos para garantizar el correcto almacenamiento.

El Plan de gestión de residuos concretará la necesidad y dimensión de los contenedores en función de la planificación y ejecución de obra. Como norma para minimizar los costes de transporte, se utilizarán contenedores con la mayor capacidad posible para cada tipo de residuo.

### **Residuos peligrosos**

Cuando se generen residuos clasificados como peligrosos, el poseedor (constructor, los subcontratistas o los trabajadores autónomos) deberá disponer de un espacio especialmente habilitado en zona de afección de la obra para el acopio en el que almacenarlos a cubierto de la lluvia en un recinto cerrado, en un espacio exterior cubierto o en envases cerrados, evitando el arrastre de los residuos peligrosos por lluvia o nieve.

El suelo deberá estar adecuadamente impermeabilizado y contar con un sistema de recogida de residuos líquidos, independiente y separado de la red de alcantarillado, para evitar la contaminación por derrames accidentales del tipo:

- Cubeto de retención de vertidos de recogida con una capacidad mínima igual al 10% del depósito.
- Un bordillo perimetral que permita la recogida de líquidos en una arqueta estanca que actúe como depósito de fugas.
- Otros sistemas que garanticen el confinamiento de cualquier derrame.

Se evitará la exposición a fuertes corrientes de viento que puedan propiciar el arrastre o transporte por viento de los residuos peligrosos.

Los recipientes y envases que contengan residuos peligrosos deberán estar etiquetados de forma clara, legible e indeleble, conteniendo la siguiente información:

1. Datos del productor del residuo: Nombre de la empresa, dirección y teléfono.
2. Código LER (Lista Europea de Residuos) del residuo.
3. Fecha de inicio del almacenamiento.
4. Exigencias de la Ley 7/2022, de 8 de abril, de residuos y suelos contaminados para una economía circular.

El tiempo máximo de acopio de los residuos peligrosos no debe superar nunca los 6 meses.

### **Almacenaje en el tajo**

Se dispondrán los medios de acopio necesario para que se realice la adecuada recogida selectiva de los residuos generados durante la ejecución de las unidades de obra. Las sacas o los contenedores que se utilicen deberán estar correctamente señalizados informando del tipo de RCD para el que estén destinados y, en caso necesario, con la denominación del industrial responsable de ellos. Estos se situarán el mismo punto donde se general los residuos y deberán permitir que cualquier operario los pueda desplazar manualmente. Como criterio general se recomienda:

**TABLA 6 Tipo de contenedor para almacenaje de residuos en tajo**

<b>Residuo</b>	<b>Tipo de contenedor</b>
Residuos pequeños de instalación: Banales pequeños: cables, tubos, bridas, enganches, etc....	Contenedor de basura con ruedas o similar
Residuos pesados: Escombros, madera, yeso laminado, vidrio y chatarra	Contenedor metálico autoportante
Residuos ligeros: Papel y cartón, plástico de embalaje y banales	Saca tipo Big Bag

Queda prohibido el empleo de bateas o cajones de obras.

### **Transporte de los residuos por el interior de la obra**

Se organizará el tráfico determinando zonas de trabajos y vías de circulación.

La zona de contenedores y acopios se ubicará lo más cerca posible de los accesos a obra, facilitando así la carga y descarga

de contenedores al transportista.

No se permitirá la descarga directa sobre camión por medio de grúa torre ni de residuos sobre contenedor ni del propio contenedor lleno. En caso de que la grúa desplace un contenedor de camión, lo ubicará sobre terreno firme y será el camión de cadenas o gancho el que procederá a cargarse el contenedor.

El transportista deberá mostrar el albarán de ubicación, cambio o retirada del contenedor/contenedores correctamente cumplimentado y dejará una copia en obra.

Se acotará la zona de acción de cada máquina en su tajo. Cuando sea marcha atrás o el conductor esté falto de visibilidad estará auxiliado por otro operario en el exterior del vehículo. Se extremarán estas precauciones cuando el vehículo o máquina cambie de tajo y/o se entrecrucen itinerarios.

En la operación de vertido de materiales con camiones, un auxiliar se encargará de dirigir la maniobra con objeto de evitar atropellos a personas y colisiones con otros vehículos.

Para transportes de tierras situadas por niveles inferiores a la cota 0 el ancho mínimo de la rampa será de 4,50 m, ensanchándose en las curvas, y sus pendientes no serán mayores del 12% o del 8%, según se trate de tramos rectos o curvos, respectivamente. En cualquier caso, se tendrá en cuenta la maniobrabilidad de los vehículos utilizados.

Los vehículos de carga, antes de salir a la vía pública, contarán con un tramo horizontal de terreno consistente, de longitud no menor de vez y media la separación entre ejes, ni inferior a 6 m.

Las rampas para el movimiento de camiones y/o máquinas conservarán el talud lateral que exija el terreno.

Se controlará que cada contenedor contenga el residuo que se negoció con el transportista ya que de esta manera el camión no deba transportar una carga superior a la autorizada.

## **6.4 Prescripción en cuanto a la ejecución de la obra**

### **Condiciones generales**

Reclamar al encargado general los contenedores de tajo para poder retirar los residuos que generen tus trabajadores.

Asegurarse de que tus trabajadores limpian las herramientas y los tajos al final de cada jornada.

Asegurarse de que tus trabajadores no mezclan los residuos.

Acordar con el gruista o carretillero la retirada de residuos en un momento concreto de la jornada

En el caso de residuos peligrosos, tapar los líquidos y seguir las indicaciones del fabricante en las fichas de seguridad (control de apilamientos, no mezclarlos con otros residuos, etc.)

Los residuos especiales tales como aceites, pinturas y productos químicos, deben separarse y guardarse en contenedor seguro o en zona reservada y cerrada. Se prestará especial atención al derrame o vertido de productos químicos (por ejemplo, líquidos de batería) o aceites usados en la maquinaria de obra. Igualmente, se deberá evitar el derrame de lodos o residuos procedentes del lavado de la maquinaria que, frecuentemente, pueden contener también disolventes, grasas y aceites.

Es obligación del contratista mantener limpias las obras y sus alrededores tanto de escombros como de materiales sobrantes, retirar las instalaciones provisionales que no sean necesarias, así como ejecutar todos los trabajos y adoptar las medidas que sean apropiadas para que la obra presente buen aspecto.

### **Demoliciones**

En las obras de demolición, deberá primarse los trabajos de deconstrucción sobre los de demolición indiscriminada.

Se realizarán actuaciones previas tales como apeos, apuntalamientos, estructuras auxiliares... para las partes o elementos peligrosos, referidos tanto a la propia obra como a los edificios colindantes.

Se retirarán los elementos contaminantes y/o peligrosos tan pronto como sea posible, así como los elementos a conservar o reutilizar (cerámicos, mármoles...). Los residuos reutilizables, se tratarán con cuidado para no deteriorarlos y se almacenarán en lugar seguro evitando que se mezclen con otros residuos.

Seguidamente se actuará desmontando aquellas partes accesibles de las instalaciones, carpintería, y demás elementos que lo permitan. Por último, se procederá derribando el resto.

El depósito temporal de los escombros, tanto en planta como fuera de ella, se realizará bien en sacos industriales iguales o inferiores a 1 metro cúbico, contenedores metálicos específicos con la ubicación y condicionado que establezcan las ordenanzas municipales. Dicho depósito en acopios también deberá estar en lugares debidamente señalizados y segregados del resto de residuos.

- Posibles residuos peligrosos:

Materiales que contienen amianto

Para el caso de los residuos con amianto, se seguirán los pasos marcados por la Decisión 2014/955/UE, por la que se modifica la Decisión 2000/532/CE, sobre la lista de residuos. Anexo II. Lista de Residuos. Punto 17 06 05\* (6), para considerar dichos residuos como peligrosos o como no peligrosos. En cualquier caso, siempre se cumplirán los preceptos dictados por el Real Decreto 108/1991, de 1 de febrero, sobre la prevención y reducción de la contaminación del medio ambiente producida por el amianto. Art. 7., así como la legislación laboral de aplicación.

Las obras con presencia de residuos que contengan amianto deberán cumplir el Real Decreto 108/1991, así como la legislación laboral correspondiente. La determinación de residuos peligrosos se hará según la vigente Lista Europea de Residuos (LER) en Decisión 2014/955/UE de la Comisión, de 18 de diciembre de 2014.

## **Movimiento de tierras**

Las excavaciones se ajustarán a las dimensiones especificadas en proyecto. Las tierras superficiales que puedan tener un uso posterior para jardinería o recuperación de suelos degradados, será retirada y almacenada durante el menor tiempo posible, en caballones de altura no superior a 2 metros. Se evitará la humedad excesiva, la manipulación, y la contaminación con otros materiales.

Los depósitos de tierra deberán situarse en los lugares que al efecto señale la dirección facultativa y se cuidará de evitar arrastres hacia la excavación o las obras de desagüe y de que no se obstaculice la circulación de la maquinaria de obra.

Se solicitará de las correspondientes compañías la posición y solución a adoptar para las instalaciones que puedan verse afectadas, así como las distancias de seguridad a tendidos aéreos de conducción de energía eléctrica.

Se solicitará la documentación complementaria acerca de los cursos naturales de aguas superficiales o profundas, cuya solución no figure en la documentación técnica.

Antes del inicio de los trabajos, se presentarán a la aprobación de la dirección facultativa los cálculos justificativos de las entibaciones a realizar, que podrán ser modificados por la misma cuando lo considere necesario.

La elección del tipo de entibación dependerá del tipo de terreno, de las solicitudes por cimentación próxima o vial y de la profundidad del corte.

En general, la Orden APM/1007/2017, de 10 de octubre, contiene las normas generales de valorización de materiales naturales excavados para su utilización en operaciones de relleno y obras distintas a aquéllas en las que se generaron. En estas situaciones, no es necesario acreditar la valorización de estos residuos. Pero si no es éste el caso, se ha de considerar lo siguiente.

- Posibles residuos peligrosos:  
Tierra y piedras contaminadas  
Ante la detección de un suelo como potencialmente contaminado se deberá dar aviso a las autoridades ambientales pertinentes, y seguir las instrucciones descritas en la Ley 7/2022, de 8 de abril, de residuos y suelos contaminados para una economía circular.

## **Estructuras de hormigón**

Se centralizarán los trabajos de corte de madera y tablones para facilitar la limpieza y aprovechamiento de piezas de encofrado. El uso de mesas de corte sobre sacas facilita la recogida del serrín.

Evitar en la medida de lo posible soldar materiales impregnados con sustancias tóxicas o peligrosas.

Se protegerá siempre el suelo del vertido de desencofrado.

El sobrante del camión hormiguera debe ser devuelto a planta.

Una vez desencofrados, se limpiarán los tablones y placas de encofrado de restos y se barrerán las superficies terminadas. Los restos de lavado de canaletas/cubas de hormigón, serán depositados en una balsa de decantación o en un contenedor que hará de balsa de decantación impermeabilizado adecuadamente con plásticos. El objetivo de dicho contenedor o balsa de decantación es el de separar la fracción sólida de la líquida para poder tratar el hormigón como residuo inerte.

- Posibles residuos peligrosos:  
Envases metálicos de restos de desencofrantes, aditivos (retardadores, acelerantes, plastificantes y aireantes), siliconas, masillas y otros materiales de sellado, etc....  
Trapos sucios manchados con residuos tóxicos.  
Restos de electrodos de soldadura.  
Botellas y bombonas de gas u oxígeno.  
Envases que han contenido producto tóxico.

## **Fachadas y particiones**

La obra de fábrica debe ejecutarse preferentemente con piezas completas; los recortes se reutilizarán únicamente para solucionar detalles que deban resolverse con piezas pequeñas, evitando de este modo la rotura de nuevas piezas. Para facilitar esta tarea es conveniente delimitar un área donde almacenar estas piezas que luego serán reutilizadas.

Prever el paso de instalaciones a la hora de levantar tabiques: dejar sin colocar las dos/tres últimas hileras de material cerámico o equivalente con un ancho suficiente para facilitar el paso de instalaciones y evitar el repicado innecesario.

Acercar al máximo los puntos de generación de mortero a los tajos de consumo para evitar trayectos largos con carretón u otros medios de contención que normalmente se llenan demasiado y dejan restos por todo el trayecto.

Centralizar los trabajos de corte de piezas para facilitar la limpieza del tajo y aprovechamiento de dichas piezas. Es recomendable situarlos cerca de un contenedor.

- Posibles residuos peligrosos:  
Envases plásticos de restos de aditivos, retardadores, acelerantes, plastificantes y aireantes, desengrasantes, siliconas, adhesivos, aceites, combustibles y productos de limpieza, etc....  
Trapos sucios manchados con residuos tóxicos.

## **Revestimientos cerámicos, de piedra y terrazo de paramentos, suelos y escaleras**

Acercar al máximo los puntos de generación de mortero y adhesivo a los tajos de consumo para evitar trayectos largos con carretón u otros medios de contención que normalmente se llenan demasiado y dejan restos por todo el trayecto.

Centralizar los trabajos de corte de piezas para facilitar la limpieza del tajo y aprovechamiento de dichas piezas. Es recomendable situarlos cerca de un contenedor.

Facilitar con previsión los medios de contención de lechada en planta y prever el acercamiento de contenedores a los puntos de generación de lodos de pulido.



Acondicionar los contenedores metálicos que se utilicen para desechar lodos de pulido con plásticos de retractilado.

- Posibles residuos peligrosos:  
Sacos de papel que han contenido productos tapaporos o tapajuntas o morteros indicados como productos tóxicos o peligrosos.  
Envases que han contenido aditivos, desengrasantes, disolventes, material de sellado o productos de limpieza y abrillantado de superficies.  
Envases plásticos de desengrasantes y disolventes, aceites, siliconas, adhesivos, colas y otros materiales de sellado, productos de limpieza y otros productos relacionados con tratamientos de saneamiento de superficies a tratar.

#### **Aislamientos e impermeabilizaciones**

Los materiales se pedirán en rollos o piezas, lo más ajustados posible, a las dimensiones necesarias para evitar sobrantes. Antes de su colocación, se planificará su disposición para proceder a la apertura del menor número de rollos.

Reutilizar las sacas que transportan la arena o grava de protección de membrana impermeable, en caso de que se utilice, para residuos poco pesados como por ejemplo papel-cartón o plástico de embalaje (nunca volver a utilizar con áridos u otros residuos pesados).

- Posibles residuos peligrosos:  
Aerosoles (espumas de poliuretano proyectado, etc....).  
Envases plásticos de desengrasantes y disolventes, siliconas, adhesivos, aceites, combustible y otros productos relacionados con tratamientos de saneamiento de superficies a tratar.  
Envases de productos para impermeabilización, como bituminosos que contienen alquitrán de hulla.

#### **Pinturas**

Gestionar los envases de pintura, barnices y disolventes por medio de su propia empresa y no dejarlos en obra.

Las latas vacías de los materiales tóxicos se deben ubicar en sistemas de contención estancos adecuados.

- Posibles residuos peligrosos:  
Polvo metálico proveniente del pulido de las superficies a tratar.  
Envases plásticos de desengrasantes y disolventes, siliconas, adhesivos, detergentes y otros materiales de sellado, productos de limpieza y otros productos relacionados con tratamientos de saneamiento de superficies a tratar.

#### **Electricidad**

Procurar que los trabajadores que fijen instalaciones lleven consigo una bolsa de plástico para desechar los pequeños recortes de material.

- Posibles residuos peligrosos:  
Lámparas y fluorescentes, compactas y otras lámparas de descarga.  
Detectores radioactivos, pararrayos, líquidos de centros de transformación, mecanismos que contienen mercurio, etc....  
Pilas y baterías.

### **6.5 Prescripción en cuanto al control documental de la gestión**

**El poseedor de los residuos (contratista) deberá entregar al productor (promotor) certificados mensuales, además del certificado final,** y la documentación acreditativa de la gestión de residuos realizada, que ésta ha sido realizada en los términos regulados por la normativa vigente y por el Plan de gestión de residuos, o en sus modificaciones.

El gestor de los residuos deberá extender al poseedor o al gestor que le entregue residuos de construcción y demolición, los certificados acreditativos de la gestión de los residuos recibidos, especificando:

- Identificación del poseedor, del productor y del gestor de las operaciones de destino.
- La obra de procedencia y, en su caso, el número de licencia de la obra.
- Tipo de los residuos entregados codificados con arreglo a la lista europea de residuos vigente o norma que la sustituya.
- Las cantidades de los residuos entregados, expresada en toneladas y en metros cúbicos.

Además, el poseedor deberá aportar los albaranes del transporte junto con los tickets de la báscula de pesaje de los residuos.

Cuando se trate de un gestor que lleve a cabo una operación exclusivamente de recogida, almacenamiento, transferencia o transporte, deberá además transmitir al poseedor o gestor que le entregó los residuos, los certificados de la operación de valorización o de eliminación subsiguiente a que fueron destinados los residuos.

Para aquellos residuos que sean reutilizados en otras obras, se deberá aportar evidencia documental del destino final.

Tanto el productor como el poseedor deberán mantener la documentación correspondiente a cada año natural durante los cinco años siguientes.

Se deberá llevar a cabo un control documental, de modo que los transportistas y gestores de RCD aporten los albaranes de transporte además de los tickets báscula de los residuos.

El transportista deberá estar autorizado por el órgano ambiental competente para transportar los RCD que se separen en obra.

## 7. Valoración del coste previsto de la gestión de los RCDs

La estimación económica del "Estudio de gestión de residuos" tiene por objetivo garantizar la disponibilidad de suficientes recursos económicos para implantar el correspondiente "Plan de gestión de residuos" durante la ejecución de la obra.

Para poder realizar la estimación, es necesario presuponer unos medios de gestión, almacenaje y transporte que puede diferir, como consecuencia de la planificación de la obra y recursos del contratista, de los que se contemplen en el Plan de gestión de residuos.

Esto puede suponer que existan ligeras diferencias entre estimación económica del Estudio y la posterior valoración detallada del Plan, pero nunca supondrá la supresión o eliminación de conceptos o trabajos previstos en la valoración del Estudio.

**7.1** A partir de las fracciones en las que se recogerán los residuos definidas en la tabla del punto 4.1, en la tabla siguiente se indica, para cada fracción de residuo, el medio de almacenaje previsto y su capacidad.

Los residuos de vertido mezclado -no fraccionado- se almacenarán en el depósito destinado a los "Residuos mezclados de construcción y demolición".

**7.2** Se opera con una distancia de transporte de 20 km desde la ubicación de la obra hasta las instalaciones autorizadas de gestión de residuos peligrosos y no peligrosos.

**TABLA 7 Medio de almacenaje según tipo de residuo**

Código LER	Designación	Tipo	Volumen m <sup>3</sup>	Medio	Capacidad
17 05 04	Tierra y piedras	Fraccionado	582,40	Acopio	
17 01 01	Hormigón	Fraccionado	27,75	Contenedor	
17 01 03	Teja y materiales cerámicos	Fraccionado	99,77	Contenedor	6 m <sup>3</sup>
17 04 07	Metales mezclados	Fraccionado	8,6	Contenedor	6 m <sup>3</sup>
17 02 01	Madera	Fraccionado	33,8	Contenedor	6 m <sup>3</sup>
17 02 02	Vidrio	Fraccionado	1,36	Contenedor	6 m <sup>3</sup>
17 02 03	Plástico	Fraccionado	4,89	Contenedor	6 m <sup>3</sup>
20 01 01	Papel y cartón	Fraccionado	4,39	Contenedor	6 m <sup>3</sup>
17 03 02	Mezclas bituminosas	Fraccionado	7,08	Contenedor	6 m <sup>3</sup>
17 08 02	Materiales de construcción a base de yeso	Fraccionado	8,0	Contenedor	6 m <sup>3</sup>
17 09 04	Residuos mezclados de construcción y demolición	Mezclado	2,7	Contenedor	6 m <sup>3</sup>
17 09 03	Otros residuos, incluidos los residuos mezclados que contienen sustancias peligrosas	Fraccionado	7,44	Bidón	200

**TABLA 8 Inventario de los residuos peligrosos**

Tipo de Residuo	Código	Densidad t/m3	Cantidad presente			
			ud	m2	t	m3
Generados por la propia actividad						
Otros residuos de construcción y demolición que contienen sustancias peligrosas	17 09 03*	0,8	---	---	5,95	7,44
Tierra, piedras y lodos de drenaje contaminados			---	---	---	---
Ley 22/2011, de 28 de julio, de residuos y suelos contaminados						
Real Decreto 9/2005, de 14 de enero, por el que se establece la relación de actividades potencialmente contaminantes del suelo y los criterios estándares para la declaración de suelos contaminados.						
Tierra y piedras que contienen sustancias peligrosas	17 05 03*	1,8	---	---	---	---
Lodos de drenaje que contienen sustancias peligrosas	17 05 05*	1	---	---	---	---
Balasto de vías férreas que contiene sustancias peligrosas	17 05 07*	1,5	---	---	---	---
Materiales que contienen amianto						
Real Decreto 396/2006, de 31 de marzo, por el que se establecen las disposiciones mínimas de seguridad y salud aplicables a los trabajos con riesgo de exposición al amianto						
Materiales de aislamiento que contienen amianto	17 06 01*	0,9	---	---	---	---
Protección de estructuras metálicas (flocado) conteniendo amianto			---	---	---	---
Conductos de aire acondicionado			---	---	---	---
Mantas, cortinas ignífugas			---	---	---	---
Puertas cortafuegos			---	---	---	---
Calorifugado de tuberías con amianto			---	---	---	---
Aislamientos en cerramientos conteniendo amianto			---	---	---	---
Aislamiento de focos de calor en calderas, hornos			---	---	---	---
Protecciones individuales en la eliminación de amianto (filtros, caretas...)			---	---	---	---



<input type="checkbox"/>	Materiales de construcción que contienen amianto	17 06 05*	0,9	---	---	---	---
	Placas de fibrocemento con amianto			---	---	---	---
	Tuberías y bajantes de fibrocemento con amianto			---	---	---	---
	Canalizaciones enterradas de fibrocemento que contienen amianto			---	---	---	---
	Depósitos de fibrocemento con amianto			---	---	---	---
	Tabiques pluviales de placas de fibrocemento con amianto			---	---	---	---
	Placas de falso techo que contienen amianto			---	---	---	---
	Pavimentos vinílicos que contienen amianto			---	---	---	---
<b>Materiales que contienen otras sustancias peligrosas</b>							
<i>Real decreto 656/2017, de 23 de junio, por el que se aprueba el reglamento de Almacenamiento de Productos Químicos y sus Instrucciones Técnicas Complementarias MIE APQ 0 a 10</i>							
<input type="checkbox"/>	Plomo	17 04 03	11,2	---	---	---	---
	Tuberías de plomo			---	---	---	---
	Pinturas de plomo			---	---	---	---
	Baterías			---	---	---	---
<input type="checkbox"/>	Mezclas, o fracciones separadas, de hormigón, ladrillos, tejas y materiales cerámicos que contienen sustancias peligrosas	17 01 06*	1,5	---	---	---	---
<input type="checkbox"/>	Vidrio, plástico y madera que contienen sustancias peligrosas o están contaminados por ellas	17 02 04*	0,5	---	---	---	---
<input type="checkbox"/>	Mezclas bituminosas que contienen alquitrán de hulla	17 03 01*	0,8	---	---	---	---
<input type="checkbox"/>	Alquitrán de hulla y productos alquitranados	17 03 03*	0,8	---	---	---	---
<input type="checkbox"/>	Residuos metálicos contaminados con sustancias peligrosas	17 04 09*	4	---	---	---	---
<input type="checkbox"/>	Cables que contienen hidrocarburos, alquitrán de hulla y otras sustancias peligrosas			---	---	---	---
<input type="checkbox"/>	Materiales de construcción a base de yeso contaminados con sustancias peligrosas	17 08 01*	0,7	---	---	---	---
<input type="checkbox"/>	Residuos de construcción y demolición que contienen mercurio	17 09 01*		---	---	---	---
<input type="checkbox"/>	Residuos de construcción y demolición que contienen PCB (por ejemplo, sellantes que contienen PCB, revestimientos de suelo a base de resinas que contienen PCB, acristalamientos dobles que contienen PCB, condensadores que contienen PCB)	17 09 02*	1	---	---	---	---
<b>Residuos de aparatos eléctricos y electrónicos</b>							
<i>Real Decreto 110/2015, de 20 de febrero, sobre residuos de aparatos eléctricos y electrónicos.</i>							
<i>Real Decreto 1428/1986, de 13 de junio, sobre pararrayos radiactivos (modificado por el Real Decreto 903/1987, de 10 de julio)</i>							
<input type="checkbox"/>	Detectores iónicos de humo susceptibles de generar radiaciones superiores a las admitidas		1,25	---	---	---	---
<input type="checkbox"/>	Pararrayos radiactivos	16 02 09*	1,25	---	---	---	---
<input type="checkbox"/>	Transformadores y condensadores que contienen PCB	16 02 10*	1,25	---	---	---	---
<input type="checkbox"/>	Equipos desechados que contienen PCB, o están contaminados por ellos, distintos de los especificados en el código 16 02 09. Equipos de aire acondicionado o refrigeración con clorofluorocarburos.	16 02 11*	1,25	---	---	---	---
<input type="checkbox"/>	Pilas alcalinas y salinas	16 06 04*	1,25	---	---	---	---
<input type="checkbox"/>	Tubos fluorescentes y otros residuos que contienen mercurio	20 01 21*	0,4	---	---	---	---

## 6. Plantas de reciclaje, recogida de RCDs y gestores de RNPs.

La gestión de residuos de las obras de ampliación del CEIP Maruja Mallo de Móstoles, se realizará en las siguientes plantas del Listado de Gestores y Transportistas De Residuos de la Comunidad de Madrid:

- Complejo de Tratamiento integral de RCD Navacarnero (a 20 km)
- Estación de transferencia de Leganés (a 5 km)
- Planta de biometanización y de compostaje de Pinto (a 26 km)
- Planta de clasificación de envases de Fuenlabrada (a 12 km)



## MEDICIONES Y PRESUPUESTO DEL ESTUDIO DE GESTIÓN DE RESIDUOS

25	GESTION DE RESIDUOS							
25.1	ud	CARACTERIZACIÓN F-Q RESIDUOS						
	diG01A010	Toma de muestras y análisis de caracterización físico-química de residuos por organismo de control autorizado para su posterior gestión, incluso informe posterior.						
		Total partida 25.1 .				2,00	2.027,73	4.055,46
25.2	M3	CLASIFICACIÓN DE RESIDUOS TIERRAS						
	diG01A0101b	Clasificación a pie de obra de residuos procedentes de tierras de excavación de procedencia antrópica según normativa vigente, con medios manuales						
		10% de las tierras	0,1	4.886,52	488,65			
		Total partida 25.2 .				488,65	7,37	3.601,35
25.3	m3	CARGA Y TRANSPORTE PLANTA RCD TIERRA LIMPIA<20 km CARGA MECÁNICA						
	diG02A100	Carga y transporte de tierras a vertedero o cantera autorizada (bien por Medio Ambiente bien por Industria) por transportista autorizado (por la Consejería de Medio Ambiente de la comunidad autónoma correspondiente), situada a una distancia de hasta 20 km, con camión basculante cargado a máquina, carga y parte proporcional de medios auxiliares. Sin incluir canon.						
		Total partida 25.3 .				4.886,52	10,17	49.695,91
25.4	m3	CANON VERTEDERO TIERRAS LIMPIAS						
	diG02B030	Canon de vertedero de tierras limpias al vertedero autorizado (por la Consejería de Medio Ambiente de la comunidad autónoma correspondiente). Según Real Decreto 105/2008, de 1 de febrero por el que se regula la producción y gestión de los residuos de construcción y demolición.						
		Desbroce	1,3	448,00	582,40			



		Excavación	1,3	1.257,36	1.634,57			
		Pozos	1,3	1.697,70	2.207,01			
		Urbanización	1,3	355,80	462,54			
		Total partida 25.4 .				4.886,52	5,10	24.921,25
<b>25.5</b>	<b>m3</b>	<b>CLASIFICACIÓN DE RESIDUOS</b>						
	diG03A010	Clasificación a pie de obra de residuos de construcción o demolición en fracciones según normativa vigente, con medios manuales. Según Real Decreto 105/2008, de 1 de febrero por el que se regula la producción y gestión de los residuos de construcción y demolición.						
		asfalto	1	7,08	7,08			
		madera	1	33,88	33,88			
		metales	1	8,60	8,60			
		papel	1	4,39	4,39			
		plástico	1	4,89	4,89			
		vidrio	1	1,36	1,36			
		yeso	1	8,00	8,00			
		arena y grava	1	582,40	582,40			
		hormigon	1	27,75	27,75			
		ceramicos	1	99,77	99,77			
		Total partida 25.5 .				778,12	18,04	14.037,28
<b>25.6</b>	<b>t</b>	<b>CARGA Y TRANSPORTE PLANTA RCD ESCOMBROS NATURALEZA PETREA&lt;10 km</b>						
	diG03BA060	Carga y transporte de RCD escombros de naturaleza petrea al vertedero autorizado por transportista autorizado (por la Consejería de Medio Ambiente de la comunidad autónoma correspondiente), a una distancia menor de 10 km, considerando ida y vuelta, con camión basculante cargado a máquina, carga y parte proporcional de medios auxiliares.						
		arena y grava	1	582,40	582,40			
		hormigon	1	27,75	27,75			
		cerámicos	1	99,77	99,77			
		tierras (5%)	0,05	4.309,48	215,47			
		Total partida 25.6 .				925,39	9,33	8.633,89
<b>25.7</b>	<b>m3</b>	<b>CANON VERTEDERO AUTORIZADO ESCOMBRO MIXTO</b>						
	diG03BB020	Canon de vertedero de materiales procedentes de demolición o construcción catalogados como mixtos. Según Real Decreto 105/2008, de 1 de febrero por el que se regula la producción y gestión de los residuos de construcción y demolición.						
		arena y grava	1	582,40	582,40			
		hormigon	1	27,75	27,75			
		cerámicos	1	99,77	99,77			
		tierras (5%)	0,05	4.309,48	215,47			
		Total partida 25.7 .				925,39	20,89	19.331,40
<b>25.8</b>	<b>Ud</b>	<b>ENTREGA, ALQUILER Y CANON CONTENEDOR YESOS 6 m3</b>						
	diG03CB045b	Transporte de residuos inertes de yesos producidos en obras de construcción y/o demolición, con contenedor de 6 m³, a vertedero específico, instalación de tratamiento de residuos de construcción y demolición externa a la obra o centro de valorización o eliminación de residuos. Incluso carga, servicio de entrega, alquiler, recogida en obra del contenedor y canon.						
		Total partida 25.8 .				2,00	175,85	351,70
<b>25.9</b>	<b>Ud</b>	<b>ENTREGA, ALQUILER Y CANON CONTENEDOR BITUMINOSOS 6 m3</b>						



	diG03CB045b	Transporte de residuos inertes de fracciones de minerales (hormigón, ladrillos, azulejos, cerámica y piedra) producidos en obras de construcción y/o demolición, con contenedor de 6 m³, a vertedero específico, instalación de tratamiento de residuos de construcción y demolición externa a la obra o centro de valorización o eliminación de residuos. Incluso carga, servicio de entrega, alquiler, recogida en obra del contenedor y canon.				
		Total partida 25.9 .	2,00	240,38	480,76	
<b>25.10</b>	Ud	<b>ENTREGA, ALQUILER Y CANON CONTENEDOR METALES 6 m3</b>				
	diG03CB045b	Transporte de residuos inertes metálicos producidos en obras de construcción y/o demolición, con contenedor de 6 m³, a vertedero específico, instalación de tratamiento de residuos de construcción y demolición externa a la obra o centro de valorización o eliminación de residuos. Incluso carga, servicio de entrega, alquiler, recogida en obra del contenedor y canon.				
		Total partida 25.10 .	2,00	179,02	358,04	
<b>25.11</b>	Ud	<b>ENTREGA, ALQUILER Y CANON CONTENEDOR VIDRIO 6 m3</b>				
	diG03CB045b	Transporte de residuos inertes de vidrio producidos en obras de construcción y/o demolición, con contenedor de 6 m³, a vertedero específico, instalación de tratamiento de residuos de construcción y demolición externa a la obra o centro de valorización o eliminación de residuos. Incluso carga, servicio de entrega, alquiler, recogida en obra del contenedor y canon.				
		Total partida 25.11 .	1,00	179,02	179,02	
<b>25.12</b>	Ud	<b>ENTREGA, ALQUILER Y CANON CONTENEDOR PLÁSTICOS 6 m3</b>				
	diG03CB045	Transporte de residuos inertes plásticos producidos en obras de construcción y/o demolición, con contenedor de 6 m³, a vertedero específico, instalación de tratamiento de residuos de construcción y demolición externa a la obra o centro de valorización o eliminación de residuos. Incluso carga, servicio de entrega, alquiler, recogida en obra del contenedor y canon.				
		Total partida 25.12 .	1,00	240,38	240,38	
<b>25.13</b>	Ud	<b>ENTREGA, ALQUILER Y CANON CONTENEDOR CARTONES 6 m3</b>				
	diG03CB075	Transporte de residuos inertes de papel y cartón producidos en obras de construcción y/o demolición, con contenedor de 6 m³, a vertedero específico, instalación de tratamiento de residuos de construcción y demolición externa a la obra o centro de valorización o eliminación de residuos. Incluso carga, servicio de entrega, alquiler, recogida en obra del contenedor y canon.				
		Total partida 25.13 .	1,00	179,02	179,02	
<b>25.14</b>	Ud	<b>ENTREGA, ALQUILER Y CANON CONTENEDOR MADERA 6 m3</b>				
	diG03CB105	Transporte de residuos inertes de madera producidos en obras de construcción y/o demolición, con contenedor de 6 m³, a vertedero específico, instalación de tratamiento de residuos de construcción y demolición externa a la obra o centro de valorización o eliminación de residuos. Incluso carga, servicio de entrega, alquiler, recogida en obra del contenedor y canon.				
		Total partida 25.14 .	6,00	179,02	1.074,12	
<b>25.15</b>	m3	<b>CARGA Y TRANS. RESIDUOS NO PELIGROSOS NAT NO PETREA &lt;20 km</b>				
	diG03CA010	Carga y transporte de residuos no peligrosos valorables (maderas, plásticos, cartones, chatarras...) sobre camión medio-grande, con pala cargadora, a granel, y con un peón ordinario de ayuda, a una distancia <20 km, sin medidas de protección colectivas.				
	asfalto	1 7,08	7,08			
	madera	1 33,88	33,88			
	metales	1 8,60	8,60			
	papel	1 4,39	4,39			
	plástico	1 4,89	4,89			
	vidrio	1 1,36	1,36			
	yeso	1 8,00	8,00			
		Total partida 25.15 .	68,20	9,38	639,72	
<b>25.16</b>	kg	<b>TRATAMIENTO RESTOS PINTURA</b>				





	diG04A010	Tratamiento en planta por gestor autorizado (por la Consejería de Medio Ambiente de la Comunidad Autónoma correspondiente) de restos de pintura y pinturas caducadas, almacenados en la instalación en bidones de tapones de 220 l y paletizados, que deben adquirirse la primera vez. El precio (por kg) incluye la etiquetación por parte de peón del bidón correspondiente. Según Real Decreto 105/2008, de 1 de febrero por el que se regula la producción y gestión de los residuos de construcción y demolición.			
		Total partida 25.16 .	66,66	30,72	2.047,80
25.17	kg	<b>TRATAMIENTO RESTOS DESENCOFRANTE</b>			
	diG04A030	Tratamiento en planta por gestor autorizado (por la Consejería de Medio Ambiente de la Comunidad Autónoma correspondiente) de restos de desencofrante y desencofrantes caducados, almacenados en la instalación en bidones de tapones de 220 l y paletizados, que deben adquirirse la primera vez, i/ etiquetación por parte de peón del bidón correspondiente. Según Real Decreto 105/2008, de 1 de febrero por el que se regula la producción y gestión de los residuos de construcción y demolición.			
		Total partida 25.17 .	66,66	30,13	2.008,47
25.18	kg	<b>TRATAMIENTO DISOLVENTES HALOGENADOS</b>			
	diG04A040	Tratamiento en planta por gestor autorizado (por la Consejería de Medio Ambiente de la Comunidad Autónoma correspondiente) de restos de disolventes halogenados y disolventes halogenados caducados, almacenados en la instalación en bidones de tapones de 220 l y paletizados, que deben adquirirse la primera vez, i/ etiquetación por parte de peón del bidón correspondiente. Según Real Decreto 105/2008, de 1 de febrero por el que se regula la producción y gestión de los residuos de construcción y demolición.			
		Total partida 25.18 .	66,66	31,17	2.077,79
25.19	kg	<b>TRATAMIENTO DISOLVENTES NO HALOGENADOS</b>			
	diG04A050	Tratamiento en planta por gestor autorizado (por la Consejería de Medio Ambiente de la Comunidad Autónoma correspondiente) de restos de disolventes no halogenados y disolventes no halogenados caducados, almacenados en la instalación en bidones de tapones de 200 l y paletizados, que deben adquirirse la primera vez, i/ etiquetación por parte de peón del bidón correspondiente. Según Real Decreto 105/2008, de 1 de febrero por el que se regula la producción y gestión de los residuos de construcción y demolición.			
		Total partida 25.19 .	66,66	30,14	2.009,13
25.20	kg	<b>TRATAMIENTO ENVASES PLÁSTICOS CONTAMINADOS</b>			
	diG04A090	Tratamiento en planta por gestor autorizado (por la Consejería de Medio Ambiente de la Comunidad Autónoma correspondiente) de envases de plástico vacíos contaminados (ej. botes de desencofrante, sellantes de silicona...) almacenados en la instalación en bidones ballesta de 220 l. y paletizados, que deben adquirirse la primera vez, i/ la etiquetación por parte de peón del bidón correspondiente. Según Real Decreto 105/2008, de 1 de febrero por el que se regula la producción y gestión de los residuos de construcción y demolición.			
		Total partida 25.20 .	66,66	30,25	2.016,47
25.21	kg	<b>TRATAMIENTO BOTES AEROSOL</b>			
	diG04A100	Tratamiento en planta por gestor autorizado (por la Consejería de Medio Ambiente de la Comunidad Autónoma correspondiente) de botes de aerosoles vacíos almacenados en la instalación en bidones ballesta de 200 l. y paletizados, que deben adquirirse la primera vez, i/ etiquetación por parte de peón del bidón correspondiente. Según Real Decreto 105/2008, de 1 de febrero por el que se regula la producción y gestión de los residuos de construcción y demolición.			
		Total partida 25.21 .	66,66	31,88	2.125,12
25.22	u	<b>TRANSPORTE BIDON RESIDUOS PELIGROSOS</b>			
	diG04B040	Transporte de bidón de 200 litros de capacidad con residuos peligrosos procedentes de la construcción o demolición, a vertedero específico, instalación de tratamiento de residuos de construcción y demolición externa a la obra o centro de valorización o eliminación de residuos, considerando la carga y descarga de los bidones.			
		Total partida 25.22 .	6,00	83,12	498,72
25.23	u	<b>CANON VERTIDO RESIDUO PELIGROSO PINTURA/BARNIZ BIDON 200 L</b>			
	diG04B050	Canon de vertido por entrega a gestor autorizado de residuos peligrosos, de bidón de 200 litros de capacidad con residuos de pintura y barniz que contienen disolventes orgánicos u otras sustancias peligrosas procedentes de la construcción o demolición. El precio no incluye el recipiente ni el transporte.			
		Total partida 25.23 .	1,00	191,78	191,78
25.24	u	<b>CANON VERTIDO RESIDUO PELIGROSO DESENCOFRANTE BIDON 200 L</b>			
	diG04B060	Canon de vertido por entrega a gestor autorizado de residuos peligrosos, de bidón de 200 litros de capacidad con desencofrante y desencofrantes caducados, procedentes de la construcción o demolición. El precio no incluye el recipiente ni el transporte.			



		Total partida 25.24 .	1,00	145,14	145,14
25.25	u	<b>CANON VERTIDO RESIDUO PELIGROSO DISOLVENTE HALOG BIDON 200 L</b>			
	diG04B070	Canon de vertido por entrega a gestor autorizado de residuos peligrosos, de bidón de 200 litros de capacidad con disolventes halogenados y disolventes halogenados caducados, procedentes de la construcción o demolición. El precio no incluye el recipiente ni el transporte.			
		Total partida 25.25 .	1,00	299,68	299,68
25.26	u	<b>CANON VERTIDO RESIDUO PELIGROSO DISOLVENTE NO HALOG BIDON 200 L</b>			
	diG04B080	Canon de vertido por entrega a gestor autorizado de residuos peligrosos, de bidón de 200 litros de capacidad con disolventes no halogenados y disolventes no halogenados caducados, procedentes de la construcción o demolición. El precio no incluye el recipiente ni el transporte.			
		Total partida 25.26 .	1,00	136,63	136,63
25.27	u	<b>CANON VERT RESIDUO PELIGROSO PLASTICO/VIDRIO/CARTON BIDON 200 L</b>			
	diG04B110	Canon de vertido por entrega a gestor autorizado de residuos peligrosos, de bidón de 200 litros de capacidad con vidrio, plástico y maderas que contienen sustancias peligrosas procedentes de la construcción o demolición. El precio no incluye el recipiente ni el transporte.			
		Total partida 25.27 .	1,00	40,99	40,99
25.28	u	<b>CANON VERT RESIDUO PELIGROSO ENVASES/AEROSOLES BIDON 200 L</b>			
	diG04B120	Canon de vertido por entrega a gestor autorizado de residuos peligrosos, de bidón de 200 litros de capacidad con envases y aerosoles que contienen sustancias peligrosas procedentes de la construcción o demolición. El precio no incluye el recipiente ni el transporte.			
		Total partida 25.28 .	1,00	40,99	40,99
25.29	u	<b>CANON VERT RESIDUO PELIGROSO OTROS RESIDUOS CONSTRUC BIDON 200 L</b>			
	diG04B130	Canon de vertido por entrega a gestor autorizado de residuos peligrosos, de bidón de 200 litros de capacidad con residuos peligrosos procedentes de la construcción o demolición. El precio no incluye el recipiente ni el transporte.			
		Total partida 25.29 .	1,00	145,14	145,14
		<b>Total 25 GESTION DE RESIDUOS .</b>			<b>141.563,15</b>



## Anexo 1

### Anexo F Lista de verificación. (Protocolo de residuos de construcción y demolición)

## Anexo F Lista de verificación

### Lista de verificación Protocolo de residuos de construcción y demolición

El Protocolo de residuos de construcción y demolición se enmarca en la estrategia europea para el sector de la construcción para 2020<sup>84</sup>, así como en la Comunicación para un uso más eficiente de los recursos en el sector de la construcción<sup>85</sup> y el paquete sobre la economía circular<sup>86</sup>. El objetivo de este Protocolo es aumentar la confianza en el proceso de gestión de residuos de construcción y demolición, así como la confianza en la calidad de los materiales reciclados procedentes de ambas actividades. Esta lista de verificación ayuda a los profesionales del sector de la construcción y la demolición a comprobar si han seguido los pasos más importantes en sus proyectos de demolición, construcción y reforma con el fin de garantizar una reutilización y un reciclaje óptimos de los materiales de construcción.

#### Identificación de residuos, separación en origen y recogida

##### MEJORA DE LA IDENTIFICACIÓN DE RESIDUOS

- ☐ Preparar una **auditoría previa a la demolición**, llevada a cabo por un **experto cualificado**:
  - para especificar la cantidad, la calidad y la ubicación de los materiales;
  - para identificar los materiales que pueden ser reutilizados o reciclados o que deben eliminarse;
  - para tener plenamente en cuenta las instalaciones y los mercados locales para los residuos de construcción y demolición y materiales reciclados.
- ☒ Preparar un **plan de gestión de residuos** orientado a los procesos, que muestre cómo se van a reutilizar o reciclar los materiales.
- ☒ Decidir las mejores opciones de tratamiento para los distintos materiales: limpieza para la reutilización y el reciclaje en la misma; aplicación o en otra aplicación, incineración o eliminación.
- ☒ Garantizar una **supervisión** eficiente por parte de las autoridades locales o de un tercero independiente.

##### MEJORA DE LA SEPARACIÓN EN ORIGEN

- ☒ **Mantener separados los materiales** durante el proceso de construcción y demolición para garantizar la calidad de los áridos y materiales reciclados.
- ☒ **Eliminar los residuos peligrosos** (descontaminación) correcta y sistemáticamente antes de la demolición.
- ☒ **Desmantelar y demoler de forma selectiva** los principales flujos de residuos inertes, a menudo manualmente, y tratarlos por separado.
- ☒ **Minimizar el material de envasado** en la medida de lo posible.
- ☒ **Proporcionar la documentación necesaria** a todos los contratistas para fomentar la transparencia y la supervisión.

<sup>84</sup> COM(2012) 433 final, <http://eur-lex.europa.eu/legal-content/ES/TXT/?uri=COM:2012:0433:FIN>

<sup>85</sup> COM(2014) 445 final, <http://eur-lex.europa.eu/legal-content/ES/TXT/?uri=COM:2014:0445:FIN>

<sup>86</sup> Paquete sobre la economía circular, [http://ec.europa.eu/environment/circular-economy/index\\_en.htm](http://ec.europa.eu/environment/circular-economy/index_en.htm)

## Logística de los residuos

### TRANSPARENCIA, RASTREO Y TRAZABILIDAD

- ✓ **Proporcionar la documentación necesaria** a todos los contratistas para fomentar la transparencia y la supervisión.
- ✓ **Utilizar la lista europea de residuos** para garantizar la compatibilidad de los datos en toda la UE.

### MEJORA DE LA LOGÍSTICA

- ✓ Intentar **mantener distancias reducidas** para que el reciclaje siga siendo ecológico y atractivo desde el punto de vista económico.
- ✓ Optimizar la red de transporte y utilizar los sistemas de soporte de TI.
- ✓ Cuando sea posible utilizar los centros de transferencia de residuos o los servicios de reciclaje y clasificación de residuos.
- ✓ **Garantizar la integridad** de los materiales durante el transporte, desde el desmantelamiento hasta el reciclaje.

### POSIBILIDAD DE ALMACENAMIENTO Y MANTENIMIENTO ADECUADO DE LAS EXISTENCIAS

- ✓ **El adecuado almacenamiento y mantenimiento de existencias** de los materiales de construcción y demolición es necesario en determinadas situaciones.
- ✓ Tomar **medidas cautelares** para minimizar las emisiones y los riesgos, habida cuenta de las condiciones locales.

## Procesamiento y tratamiento de los residuos

### OPCIONES DE PROCESAMIENTO Y TRATAMIENTO DE LOS RESIDUOS

- ✓ **Seguir la jerarquía de los residuos** para maximizar los beneficios en cuanto a la eficiencia de los recursos, la sostenibilidad y el ahorro de costes.
- ✓ Clasificar los materiales y productos no inertes en función de su **valor económico**, siempre que sea posible.
- ✓ Procesar o tratar los materiales conforme a los **criterios y normas medioambientales** vigentes.

### PREPARACIÓN PARA LA REUTILIZACIÓN

- ✓ **Reutilizar** tantos materiales como sea posible, ya que la reutilización conlleva aún más beneficios medioambientales que el reciclaje.

### RECICLAJE

- ✓ Reciclar materiales, ya sea **in situ** para una nueva construcción o **en otro emplazamiento** en un centro de reciclaje.
- ✓ **Promover el reciclaje**, especialmente en las zonas con gran densidad de población donde se concentran la oferta y la demanda.
- ✓ Garantizar **una planificación adecuada de las actividades de gestión de residuos** para garantizar índices de reciclaje elevados

### RECUPERACIÓN DE MATERIALES Y ENERGÍA

- ✓ **El relleno** puede considerarse en situaciones concretas, cuando no sea posible la reutilización o el reciclaje en aplicaciones de alta calidad.
- ✓ **La recuperación energética** debe tenerse en cuenta para los materiales que no pueden reutilizarse ni reciclarse.

## Gestión y garantía de calidad

### CALIDAD DEL PROCESO PRIMARIO

- ✓ Introducir herramientas y controles de gestión y garantía de calidad **en todas las etapas de la ruta del reciclaje.**
- ✓ Utilizar los **sistemas de gestión de calidad** generales existentes, como la ISO 9000, la ISO 14001 y el EMAS.
- ✓ Controles y herramientas esenciales de **gestión y garantía de calidad para cada fase del proceso:**
  - **Identificación de residuos, separación en origen y recogida:** preparación de una auditoría previa a la demolición, elaboración de informes in situ y redacción de un informe final para el centro de reciclaje.
  - **Construcción:** identificar los residuos previstos y sus cantidades para elaborar un plan de gestión de residuos.
  - **Logística de los residuos:** comprobar si los residuos son peligrosos o no y proporcionar un almacenamiento y transporte adecuados.
  - **Procesamiento y tratamiento de residuos:** demolición selectiva, aceptación de residuos, control de producción en fábrica y pruebas finales.

### GARANTÍA DE CALIDAD RELACIONADA CON LOS PRODUCTOS Y NORMAS DE PRODUCTO

- ✓ Seguir las normas europeas aplicables a las materias primas para materiales reciclados. Utilizar las normativas europeas vigentes aplicables a los productos (RDC).
- ✓ Si no se aplican estas normas de producto europeas, deben utilizarse las evaluaciones técnicas europeas.
- ✓ Si no se aplican las normativas europeas vigentes aplicables a los productos, debe recurrirse a sistemas de garantía de calidad (por ejemplo, la ISO 9000) como herramienta adicional.



Ni la Comisión Europea ni nadie que actúe en su nombre se responsabilizarán del uso que pudiera hacerse de la información incluida en la presente publicación, o de los errores que pudiera presentar a pesar de haber sido elaborada y comprobada cuidadosamente. La publicación no necesariamente refleja la opinión oficial de la Unión Europea ni de ninguno de sus servicios.



**Comisión Europea**

Dirección General de Mercado Interior, Industria,  
Emprendimiento y Pymes









## Anexo 2

### Etiquetado de los residuos peligrosos

Los recipientes o envases que contengan residuos peligrosos deberán estar etiquetados de forma clara, legible e indeleble, al menos en la lengua española. La etiqueta tendrá un tamaño mínimo de 10x10 centímetros y contendrá la siguiente información:

- Datos del productor y poseedor del residuo: nombre de la empresa, dirección y teléfono.
- Código y descripción del residuo conforme a la lista europea de residuos LER vigente.
- Fecha de envasado (desde que se inicie el depósito del residuo en el lugar de almacenamiento).
- Pictogramas identificativos del peligro conforme al reglamento nº 1272/2008 de la CE. En el caso de coincidir varios riesgos, los pictogramas deben ajustarse al criterio de prioridad del artículo 26 del citado reglamento.
- Los pictogramas, la palabra de advertencia, las indicaciones de peligro y los consejos de precaución aparecerán juntos en la etiqueta.
- El color y la presentación de las etiquetas serán tales que el pictograma de peligro resalte claramente.

**Tabla 10**  
**Pictogramas de peligro para sustancias químicas según el Reglamento (CE) nº 1272/2008**

Símbolo	Clase de peligro y precauciones recomendadas
 GHS01	<b>HP1 Explosivo</b> Sustancias y preparaciones que pueden explotar bajo efecto de una llama, chispa, electricidad estática, bajo el efecto del calor o que son más sensibles a los choques o fricciones que el dinitrobenzeno.  <b>Precaución:</b> Evitar golpes, sacudidas, fricción, flamas o fuentes de calor.
 GHS02	<b>HP3 Inflamable</b> Sustancias y preparaciones que pueden calentarse y finalmente inflamarse en contacto con el aire a una temperatura normal sin necesidad de energía, o que pueden inflamarse fácilmente por una breve acción de una fuente de inflamación y que continúan ardiendo o consumiéndose después de haber apartado la fuente de inflamación, o inflamables en contacto con el aire a presión normal, o que, en contacto con el agua o el aire húmedo, emanan gases fácilmente inflamables en cantidades peligrosas.  <b>Precaución:</b> Evitar contacto con materiales igníficos (aire, agua).
 GHS03	<b>HP2 Comburente</b> Sustancias que tienen la capacidad de incendiar otras sustancias, facilitando la combustión e impidiendo el combate del fuego.  <b>Precaución:</b> Evitar su contacto con materiales combustibles.
 GHS04	<b>Gas bajo presión</b> Sustancias gaseosas comprimidas, líquidas o disueltas, contenidas a presión de 200 kPa o superior, en un recipiente que pueden explotar con el calor. Los líquidos refrigerados pueden producir quemaduras o heridas relacionadas con el frío, son las llamadas quemaduras o heridas criogénicas.  <b>Precaución:</b> No lanzarlas nunca al fuego.
 GHS05	<b>HP4 Irritante</b> <b>HP8 Corrosivo</b> Estos productos químicos causan destrucción de tejidos vivos y/o materiales inertes.  <b>Precaución:</b> No inhalar y evitar el contacto con la piel, ojos y ropas.
 GHS06	<b>HP6 Toxicidad aguda</b> Sustancias y preparaciones que, por inhalación, ingestión o absorción a través de la piel, provoca graves problemas de salud e incluso la muerte.  <b>Precaución:</b> Todo el contacto con el cuerpo humano debe ser evitado.



GHS07

**HP4 Irritación cutánea**  
**HP6 Toxicidad aguda**  
**HP5 Toxicidad específica**  
**HP13 Sensibilizante**  
 Sustancias y preparaciones que, por penetración cutánea, pueden implicar riesgos graves, agudos o crónicos en la salud.

**Precaución:**  
 Todo el contacto con el cuerpo humano debe ser evitado.



GHS08

**HP5 Toxicidad específica**  
**HP7 Carcinógeno**  
**HP10 Tóxico para la reproducción**  
**HP11 Mutágeno**  
 Sustancias y preparaciones que, por inhalación, ingestión o penetración cutánea, pueden implicar riesgos a la salud graves o agudos.

**Precaución:**  
 Debe ser evitado el contacto con el cuerpo humano, así como la inhalación de los vapores.



GHS09

**HP14 Peligroso para el medio ambiente**  
 El contacto de esa sustancia con el medio ambiente puede provocar daños al ecosistema a corto o largo plazo.

**Manipulación:**  
 Debido a su riesgo potencial, no debe ser liberado en las cañerías, en el suelo o el medio ambiente.

**Tabla 11**  
**Residuos peligrosos más habituales, forma de almacenaje, etiquetado de la clase de riesgo y origen del residuo**

Símbolo	Clase de peligro y precauciones recomendadas	Origen
<b>Tierra contaminada</b> Contenedor		Tierra contaminada por vertidos accidentales de aceites o combustibles, etc.
<b>Envases metálicos</b> Bidón		Envases metálicos con restos de desencofrantes, aditivos (retardadores, acelerantes, plastificantes y aireantes), siliconas, adhesivos, masillas y otros materiales relacionados con el saneado de superficies a tratar, etc. Envases metálicos con restos de disolventes, desengrasantes, detergentes, productos de limpieza etc. Envases metálicos de productos bituminosos que contienen alquitrán de hulla. Envases metálicos que han contenido producto tóxico.
<b>Envases plásticos</b> Bidón		Envases plásticos con restos de desencofrantes, aditivos (retardadores, acelerantes, plastificantes y aireantes), siliconas, adhesivos, masillas y otros materiales relacionados con tratamientos de saneamiento de superficies a tratar, etc. Envases plásticos con restos de disolventes, desengrasantes, detergentes, productos de limpieza etc. Envases plásticos que han contenido producto tóxico.
<b>Envases de pinturas</b> Jaulas metálicas sobre cubeta estanca		Envases de pintura, lacas y barnices de todo tipo.
<b>Aerosoles</b> Bidón		Aerosoles de pintura, espumas de poliuretano proyectado, etc.
<b>Trapos y otros materiales contaminados</b> Bidón		Mascarillas, rodillos, brochas, pinceles, etc.... impregnados de pinturas, barnices, disolventes, etc. Trapos impregnados de aceites o combustibles. Trapos sucios impregnados de disolventes, desengrasantes o productos de limpieza o abrillantado. Trapos sucios impregnados de alquitranes, disolventes etc. Trapos sucios o impregnados por sustancias tóxicas o peligrosas.
<b>Envases de papel contaminado</b> Saca		Envases de papel que han contenido productos tapaporos o tapajuntas o morteros indicados como productos tóxicos o peligrosos.
<b>Madera contaminada</b> Contenedor		Restos de maderas tratadas con barnices, conservantes, aglomerantes tóxicos, etc.
<b>Lámparas y fluorescentes</b> Bidón/contenedor		Lámparas y fluorescentes, compactas y otras lámparas de descarga.
<b>Puntas de electrodos</b> Bidón		Restos de electrodos de soldadura.
<b>Pilas</b> Bidón		Pilas y baterías.

**Fuente: Manual para la redacción e implantación de plan de gestión de residuos de construcción y demolición y buenas prácticas gremiales. IHOBE**